



AGENȚIA NAȚIONALĂ
PENTRU EGALITATEA DE ȘANSE
ÎNTRE FEMEI ȘI BĂRBAȚI

**Poziționarea României în baza de date online a Institutului European pentru
Egalitatea de Șanse între Femei și Bărbați privind
echilibrul de gen în poziții de decizie în
administrația publică centrală - 2022**

Intrarea Camil Petrescu nr.5, Sector 1, București
Tel.: +4 021 313 00 59
secretariat@anes.gov.ro
www.anes.gov.ro

Conform prevederilor Regulamentului (UE) 2016/679 al Parlamentului European și al Consiliului din 27 aprilie 2016 privind protecția persoanelor fizice în ceea ce privește prelucrarea datelor cu caracter personal și privind libera circulație a acestor date și de abrogare a Directivei 95/46/CE (Regulamentul general privind protecția datelor), informațiile referitoare la datele cu caracter personal cuprinse în acest document sunt confidențiale. Acestea sunt destinate exclusiv persoanei/persoanelor menționate ca destinatar/destinatari și altor persoane autorizate să-l primească. Dacă ați primit acest document în mod eronat, vă adresăm rugămintea de a returna documentul primit, expeditorului

AGENȚIA NAȚIONALĂ
PENTRU EGALITATEA DE ȘANSE
ÎNTRE FEMEI ȘI BĂRBAȚI

Cuprins

1. Ce reprezintă baza de date online a EIGE privind echilibrul de gen în poziții de decizie?.....	3
2. Poziționarea României în baza de date on-line a EIGE	4
2.1 Grad decizional 1 + grad decizional 2	4
2.2 Grad decizional 1	8
2.3 Grad decizional 2	11
3. Echilibrul de gen în poziții de decizie conform tipologiei BEIS - metodă de clasificare a ministerelor naționale	15
3.1 Funcții de bază - B	16
3.2 Funcții economice - E	19
3.3 Funcții Infrastructură - I	23
3.4 Funcții socio-culturale - S	26
Concluzii:	31

AGENȚIA NAȚIONALĂ
PENTRU EGALITATEA DE ȘANSE
ÎNTRE FEMEI ȘI BĂRBAȚI

Institutul European pentru Egalitatea de Șanse între Femei și Bărbați (EIGE) a dat publicității, pe site-ul oficial, baza de date cu privire la echilibrul de gen în poziții de decizie în administrația publică, pentru anul 2022 (https://eige.europa.eu/gender-statistics/dgs/indicator/wmidm_adm_nat_wmid_natadmin).

Așa cum s-a procedat și în anii anteriori, în anul 2022, EIGE a centralizat datele cu privire la echilibrul de gen în poziții de decizie comunicate de administrațiile naționale din 37 de țări: 28 state (27 state membre și 1 stat fost membru) ale Uniunii Europene (UE), șase state IPA (Instrumentul pentru Asistență de Preaderare), respectiv Muntenegru, Macedonia de Nord, Albania, Serbia, Bosnia și Herțegovina, și Kosovo (Turcia nu a raportat pentru anul 2022) și statele Spațiului Economic European (SEE: Islanda, Norvegia și Liechtenstein).

1. Ce reprezintă baza de date online a EIGE privind echilibrul de gen în poziții de decizie?

Dezvoltată începând cu anul 2003 de către Comisia Europeană, baza de date *online* a fost preluată în anul 2017 de EIGE și reprezintă un instrument important pentru diseminarea de informații comparabile referitoare la femeile și bărbații aflați în posturi de decizie, pentru următoarele domenii: a) politic; b) administrație publică; c) judiciar; d) afaceri și finanțe; e) parteneri sociali și ONG-uri; f) mediu; g) mass-media; h) date suplimentare (populație, ocupare, conducători în companii și întreprinderi mici).

Pentru România, instituția responsabilă de comunicarea către EIGE a datelor referitoare la domeniul administrație publică este Agenția Națională pentru Egalitatea de Șanse între Femei și Bărbați (ANES).

Metodologia de culegere și centralizare a datelor în baza de date europeană este aceeași pentru toate statele care raportează date iar tabelul centralizator de comunicare a acestora are un format standard. Pentru domeniul administrație publică, baza de date a EIGE are în vedere distribuția pozițiilor de decizie non-politice pe criteriul de gen la nivelul **administrației publice centrale** (nivel național): ministere sau departamente/instituții la nivel național conduse de un ministru.

Pozițiile de decizie acoperite de baza de date sunt primul înalt nivel administrativ (non-politic) - denumit grad decizional 1 și al doilea nivel administrativ (non-politic, după gradul decizional 1) - denumit grad decizional 2 - așa cum sunt ele definite în fiecare stat care raportează date.

Pentru România, administrația publică la nivel național cuprinde toate ministerele și Secretariatul General al Guvernului (instituții conduse de un ministru

sau altă funcție cu rang de ministru) iar gradele decizionale cuprind următoarele poziții:

- *Gradul decizional 1*: secretar general, secretar general adjunct, director general și director general adjunct;
- *Gradul decizional 2*: director și director adjunct.

2. Poziționarea României în baza de date on-line a EIGE

Analiza poziționării României în baza de date *on-line* a EIGE privind echilibrul de gen în poziții de decizie în administrația publică este realizată din perspectiva ocupării de către femei a gradelor decizionale mai sus menționate.

2.1 Grad decizional 1 + grad decizional 2

În România, în anul 2022, în administrația publică centrală, pentru cele 2 grade decizionale (grad decizional 1: secretar general, secretar general adjunct, director general, director general adjunct și grad decizional 2: director, director adjunct) posturile au fost ocupate de 316 (50%) bărbați și **316 (50%) femei**. Este pentru prima oară, de când s-a lansat baza de date, când posturile de decizie din România sunt ocupate în mod egal de către ambele sexe.

Cu aceste procentaje, România ocupă cea de-a 10-a poziție în clasamentul UE-27. Comparativ cu anul 2021, în anul 2022 procentajele feminine au scăzut cu 3,9 puncte procentuale (de la 53,9% în anul 2021 la 50% în anul 2022).

Media la nivelul UE-27 pentru anul 2022, pentru cele 2 grade decizionale, a fost de 55,5% bărbați și **44,5% femei**. România înregistrează un procentaj feminin mai mare decât cel al mediei europene, diferența dintre media înregistrată de țara noastră și media UE-27 fiind de 5,5 puncte procentuale (pp).

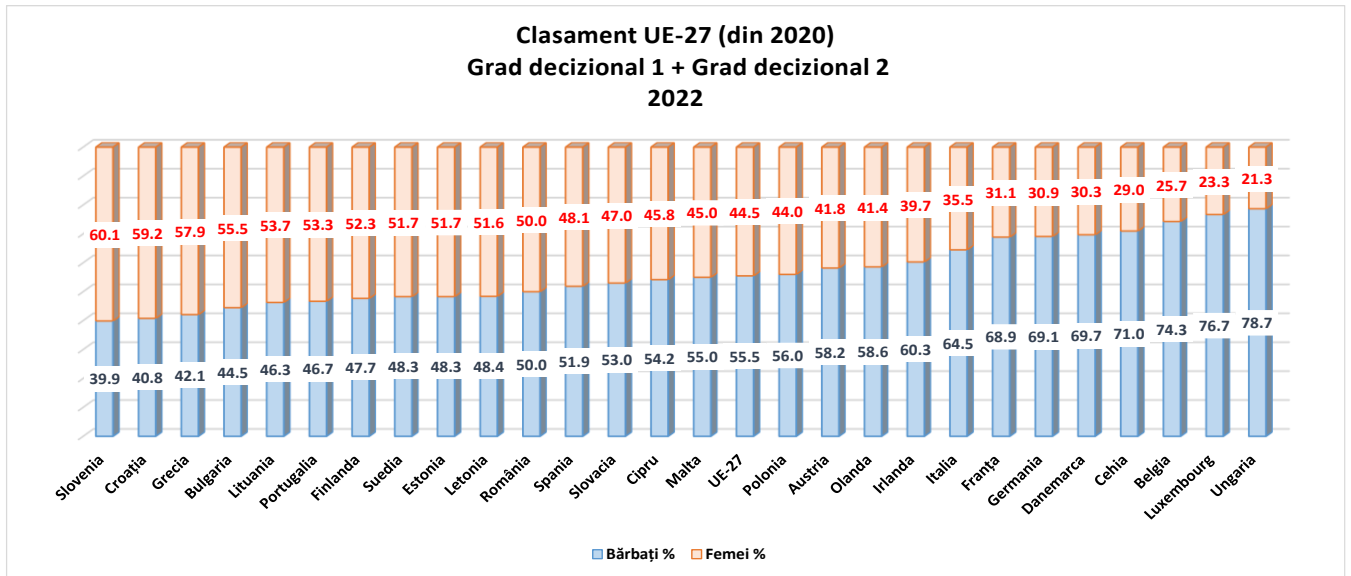
În clasamentul UE-27, statele care se poziționează înaintea țării noastre sunt: Slovenia (60,1%), Croația (59,2%), Grecia (57,9%), Bulgaria (55,5%), Lituania (53,7%), Portugalia (53,3%), Finlanda (52,3%), Suedia și Estonia (51,7%) și Letonia (51,6%).

Din cele 27 state UE, 18 au procentaje feminine mai mari de 40¹ iar 9 au procentaje feminine mai mici față de acest prag, în consecință nu se încadrează într-o participare echilibrată de gen (Ungaria, Luxembourg, Belgia, Cehia, Danemarca, Germania, Franța, Italia și Irlanda). Ungaria este statul în care procentajul feminin

¹ **Participare de gen echilibrată**: reprezentare care nu scade sub pragul de 40% ca prag de paritate a femeilor sau a bărbaților în orice organism de decizie din sfera publică și politică (EIGE)

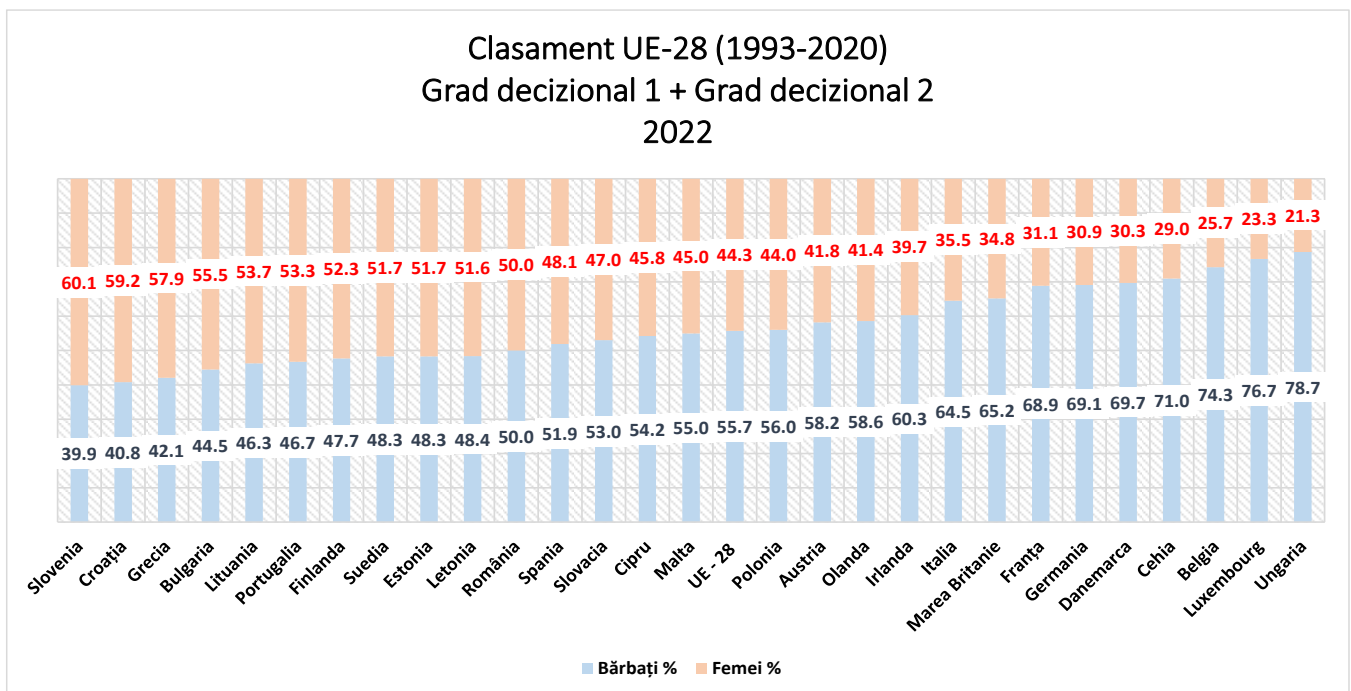
AGENȚIA NAȚIONALĂ PENTRU EGALITATEA DE ȘANSE ÎNTRE FEMEI ȘI BĂRBAȚI

este cel mai mic, respectiv 21,3% (crescând totuși ușor cu 2,6 pp față de anul 2021).



În ceea ce privește poziționarea României în clasamentul UE-28, țara noastră își menține cea de-a 10-a poziție, Marea Britanie înregistrând un procentaj de 34,8. Media UE-28 a fost de 55,7% bărbați și **44,3% femei**.

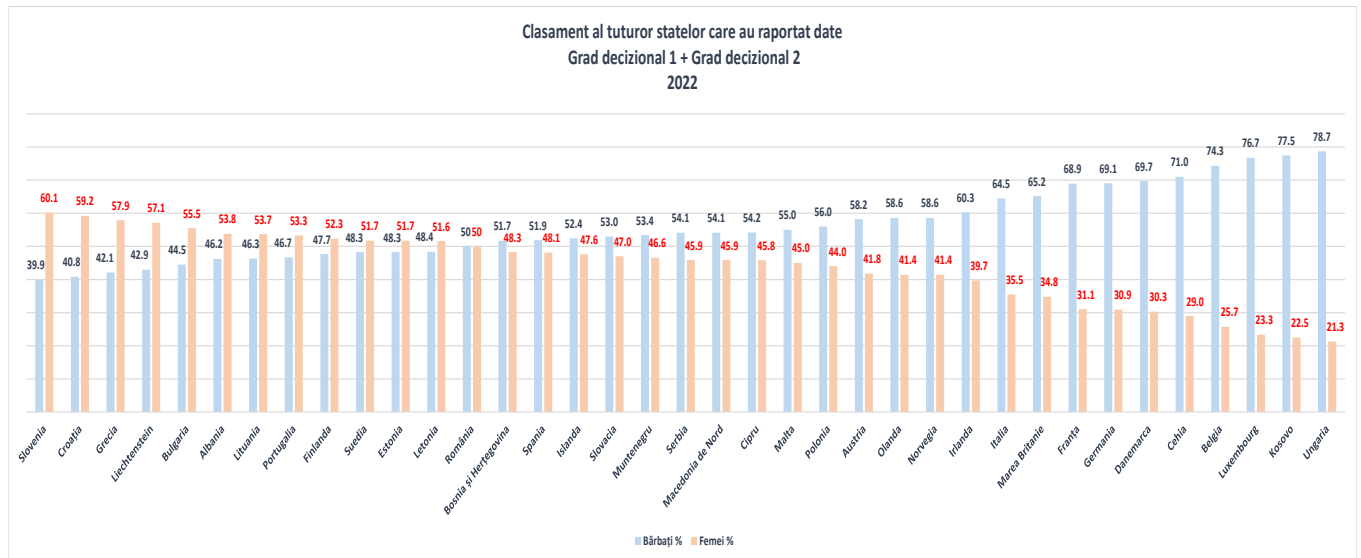
Numărul statelor care au procentaj feminin mai mic de 40 crește de la 9 la 10, având în vedere și procentajul înregistrat de Marea Britanie.



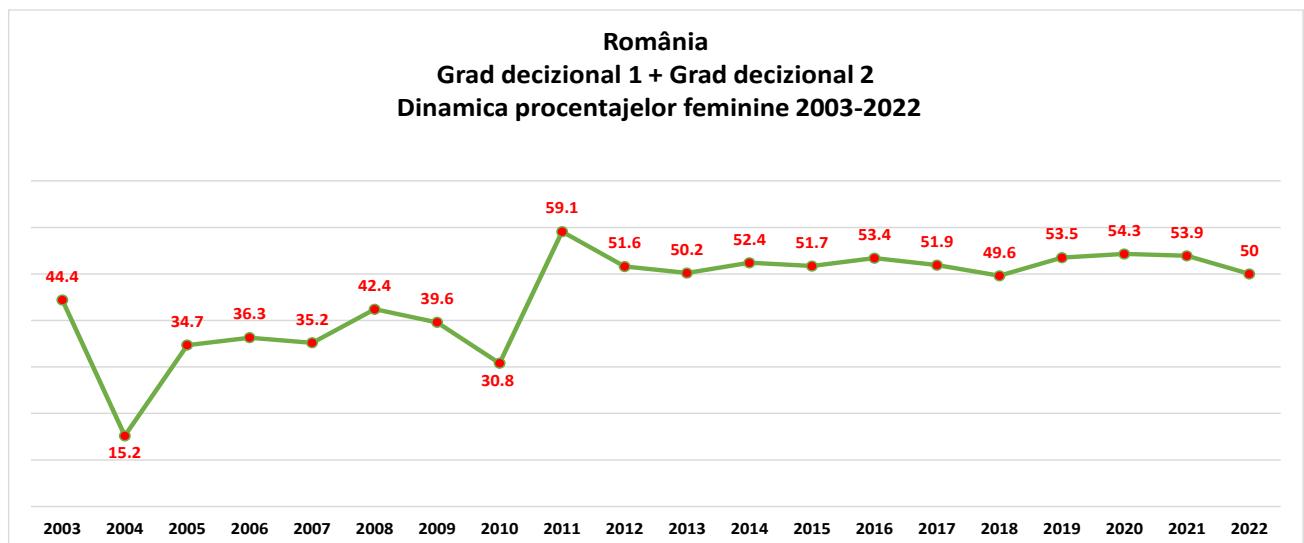
AGENȚIA NAȚIONALĂ PENTRU EGALITATEA DE ȘANSE ÎNTRE FEMEI ȘI BĂRBAȚI

În clasamentul tuturor statelor care au raportat date, România trece pe cea de-a 12-a poziție, fiind devansată de Liechtenstein (57,1%) și Albania (53,8%).

În acest clasament, numărul țărilor care au procentaje mai mari decât media europeană este mai mare decât cel al țărilor cu procentaje mai mici decât această medie iar numărul statelor care nu se încadrează într-o participare de gen echilibrată este de 11.



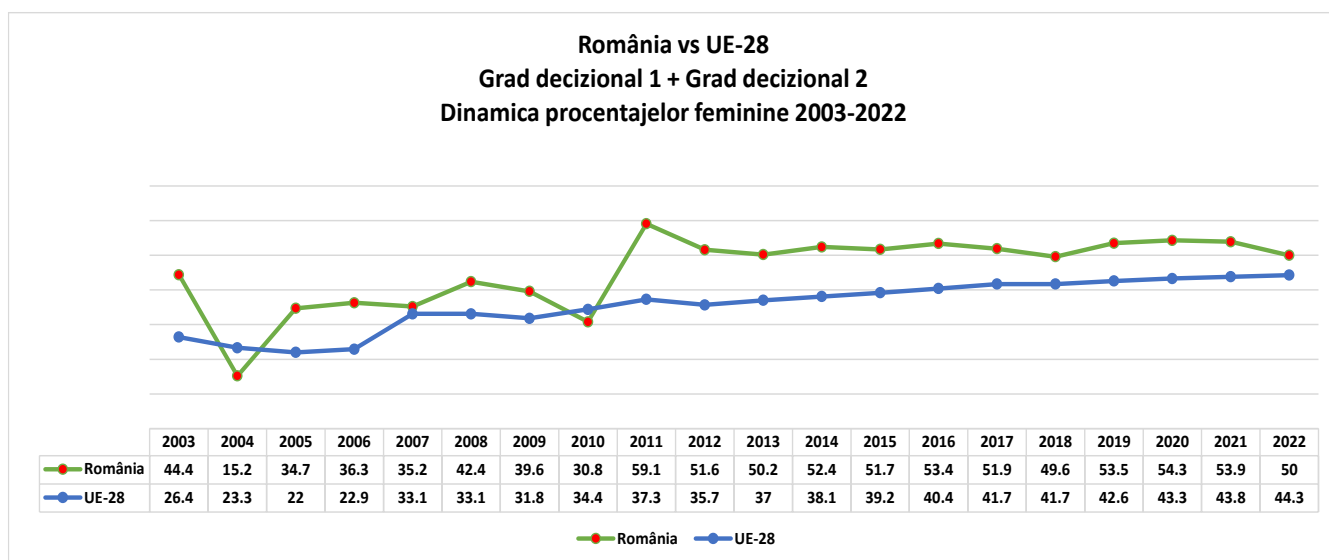
În perioada 2003-2022, România a obținut cel mai mare procentaj în anul 2011 (59,1%), iar cel mai mic procentaj a fost înregistrat în anul 2004 (15,2%). Însă, începând cu anul 2011, în fiecare an, cu excepția anului 2018, țara noastră a înregistrat procentaje de peste 50, ajungând în anul 2022 la o egalitate între femei și bărbați.



AGENȚIA NAȚIONALĂ
PENTRU EGALITATEA DE ȘANSE
ÎNTRE FEMEI ȘI BĂRBAȚI

Raportat la perioada 2003-2022, comparativ cu media europeană, țara noastră a fost peste această medie, cu excepția anilor 2004 și 2010.

Evoluția procentajelor feminine înregistrate de România versus UE-28, pentru perioada 2003-2022, se regăsește în graficul următor.

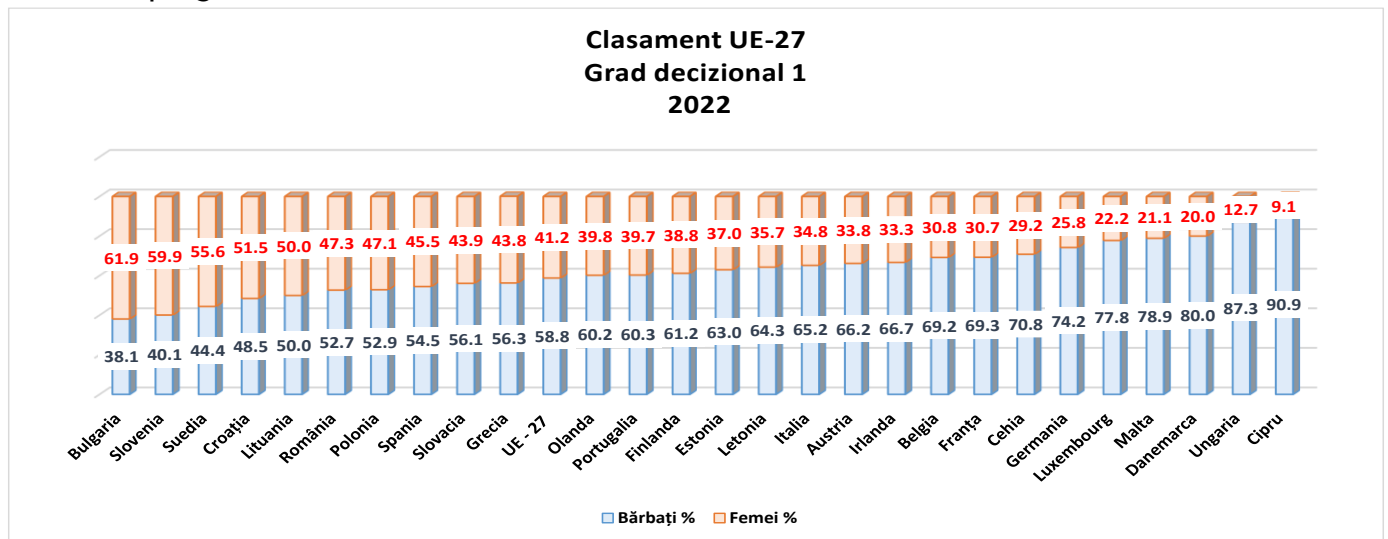


2.2 Grad decizional 1

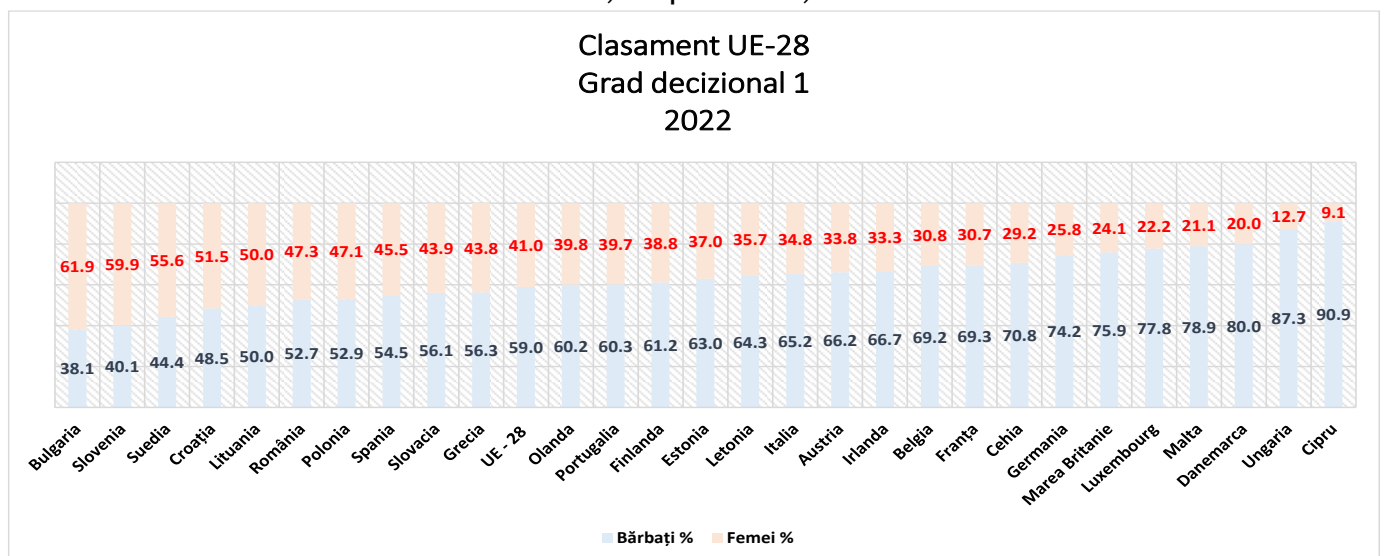
La acest grad decizional, România, conform datelor colectate și centralizate, ponderea femeilor a fost de **47,3%** iar cea a bărbaților de 52,7%. Cu acest procentaj feminin, țara noastră se află pe cea de-a 6-a poziție în clasamentul UE-27, după Bulgaria (61,9%), Slovenia (59,9%), Suedia (55,6%), Croația (51,5%) și Lituania (50%).

Media europeană (UE-27) era de **41,2% femei** și 58,8% bărbați, cu 6,1 pp feminine mai puține decât țara noastră. La acest grad decizional, Lituania este statul care înregistrează procentaje egale în cazul ambelor sexe.

În ceea ce privește participarea de gen echilibrată, în clasamentul UE-27, doar 10 state au procentaje feminine peste 40, restul de 17 state având procentaje sub acest prag.



În clasamentul UE-28, România se menține pe cea de-a 6-a poziție, procentajul feminin al Marii Britanii fiind mai mic, respectiv 24,1.



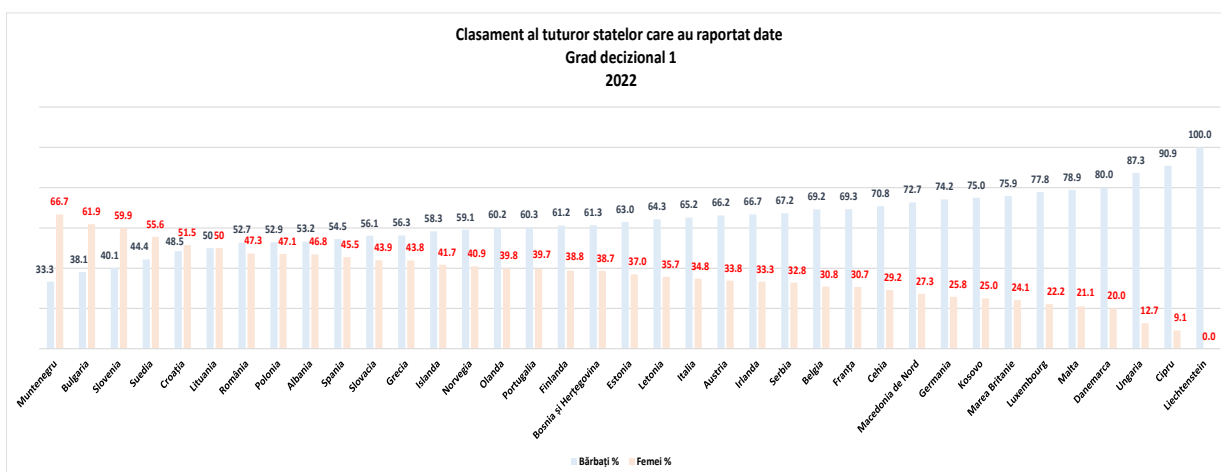
AGENȚIA NAȚIONALĂ PENTRU EGALITATEA DE ȘANSE ÎNTRE FEMEI ȘI BĂRBAȚI

În clasamentul tuturor statelor care au raportat date, România trece pe cea de-a 7-a poziție, fiind devansată de Muntenegru, stat care trece pe prima poziție cu un procentaj de 66,7.

Din cele 37 țări care au raportat date, doar 13 au procentaje feminine peste media UE-28.

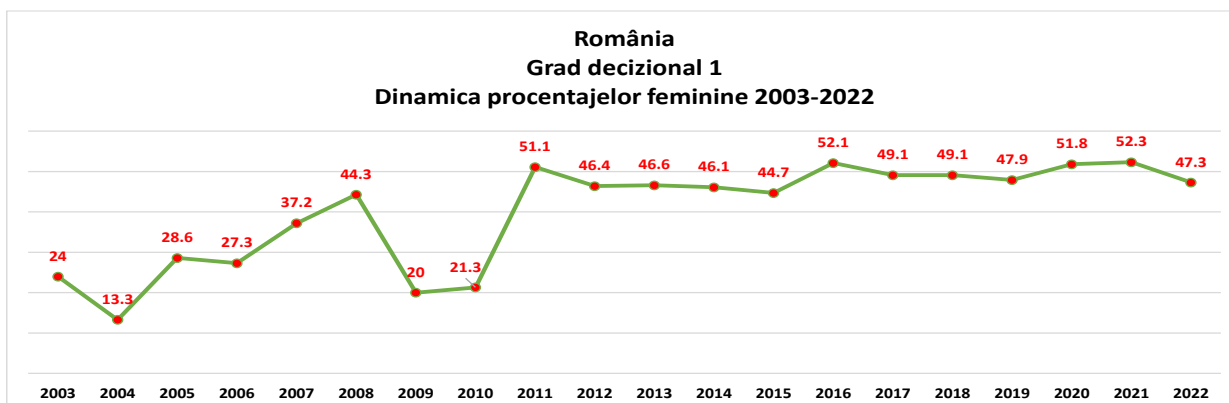
În ceea ce privește clasamentul tuturor statelor care au raportat date cu procentaje feminine sub media UE-28, se poate spune că acesta este mult mai „consistent” din punct de vedere al statelor care se încadrează în acesta, respectiv 24 țări, din care un stat cu procentaj 0 (Liechtenstein).

În ceea ce privește participarea de gen echilibrată, în acest clasament, 14 state au procentaje mai mari de 40.



În anul 2022, România a înregistrat cel mai mare procentaj feminin, respectiv 52,3, având în vedere perioada de raportare 2003-2022, iar cel mai mic, în anul 2004 (13,3%). Începând cu anul 2011, România a înregistrat o participare echilibrată de gen la acest grad decizional.

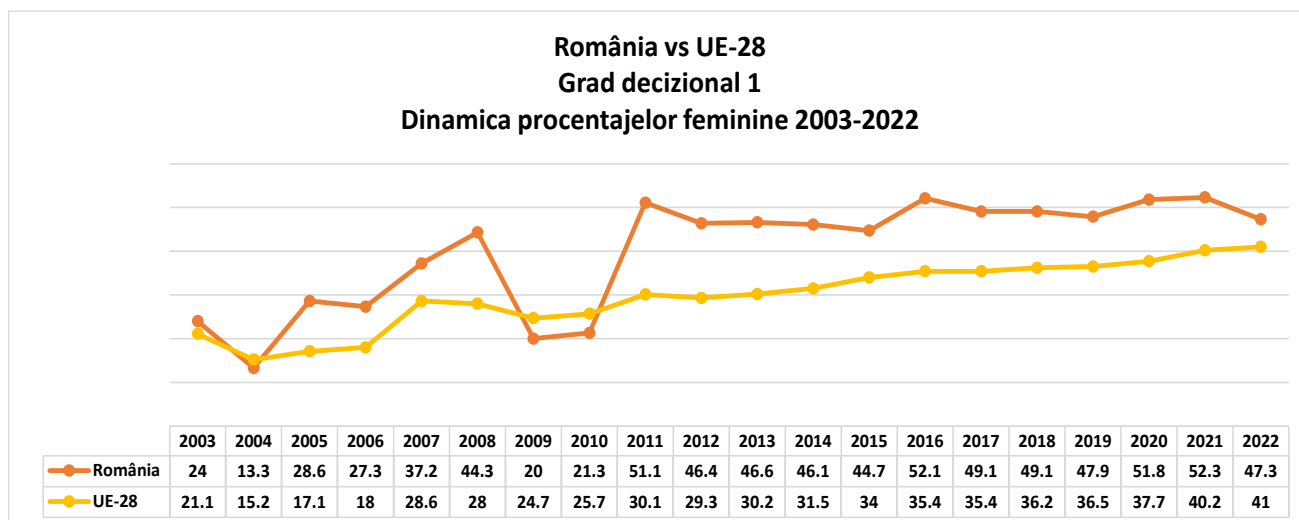
Evoluția procentajelor feminine ale țării noastre pentru perioada menționată mai sus se regăsește în graficul următor.



AGENȚIA NAȚIONALĂ
PENTRU EGALITATEA DE ȘANSE
ÎNTRE FEMEI ȘI BĂRBAȚI

În perioada 2003-2022, România a avut procentaje peste media europeană, cu excepția anilor 2004, 2009 și 2010.

Evoluția procentajelor feminine înregistrate de România versus UE, pentru perioada 2003-2022, se regăsește în graficul următor.



Pe marginea situației mai sus prezentate, putem face următoarele precizări:

- În România, ponderea femeilor aflate în poziții decizionale grad 1 a scăzut cu 5 procente față de anul precedent (2021). Cu toate acestea, țara noastră se află, în continuare, într-o poziție de top, atât la nivelul statelor UE-27 și UE-28, cât și la nivelul tuturor statelor care au raportat date. Față de mediile UE-27 și UE-28, cât și media tuturor statelor care au raportat date pentru pozițiile decizionale de grad 1, procentajul feminin înregistrat de România este mai mare;
- Față de anul 2021, când 4 state aveau procentaje feminine peste 50% și 3 state cu procentaje împărțite în mod egal ambelor sexe, la nivel european, în anul 2022, numărul acestora a scăzut ușor, 4 state înregistrând procentaje feminine peste 50 și un stat având procentaje egale ale femeilor și bărbaților. În clasamentul tuturor statelor care au raportat date se alătură și Muntenegru cu cel mai mare procentaj feminin (66,7%);
- Liechtenstein este singurul stat care, la acest grad decizional, are procentaj masculin maxim în poziții de decizie;
- În ceea ce privește paritatea de gen echilibrată, în anul 2021 erau 13 state membre UE care o îndeplineau, în timp ce în anul 2022, numărul statelor a scăzut la 10.

2.3 Grad decizional 2

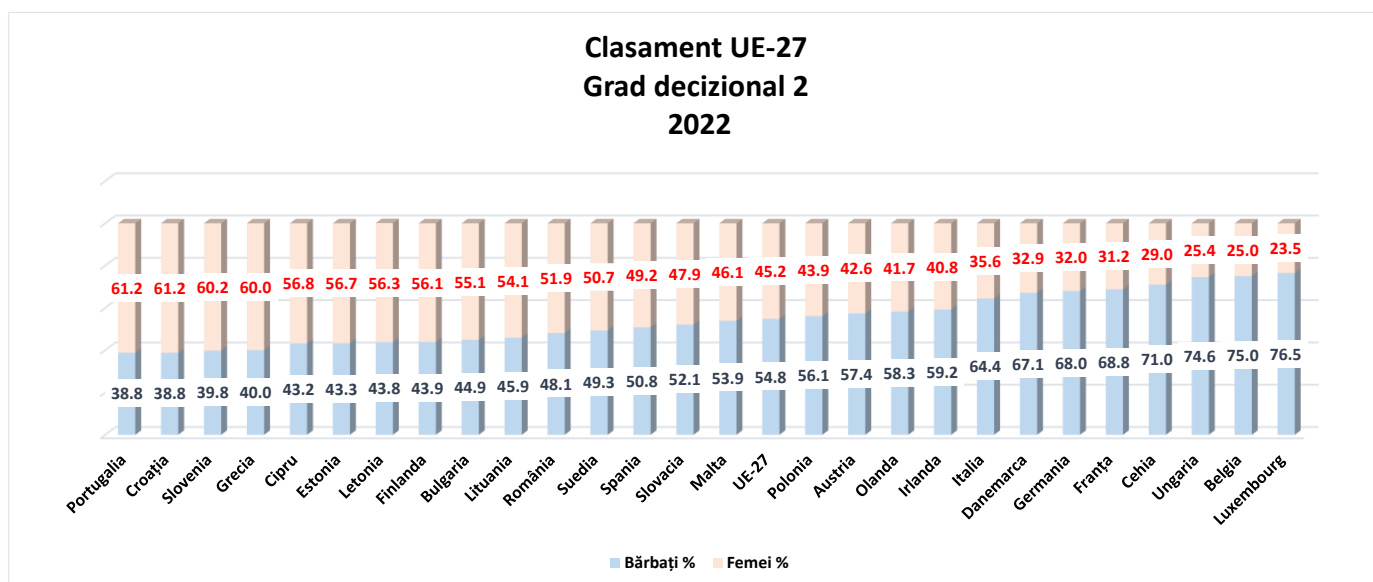
În anul 2022, ponderea femeilor a fost de **51,9%** (cu 6,7 pp peste media UE-27 și cu 6,8 pp peste media UE-28) iar cea a bărbaților de 48,1%. De regulă, la acest grad decizional procentajele feminine sunt mai mari față de gradul decizional 1.

Inclusiv media europeană pentru acest grad decizional este mai mare decât cea de la gradul decizional 1, astfel că această medie este de 54,8% bărbați și **45,2% femei** (UE-27). Și media UE-28 este mai mare la acest grad decizional față de gradul decizional 1, respectiv 54,9% bărbați și **45,1% femei**.

La acest grad decizional, în clasamentul UE-27, România se clasează pe cea de-a 10-a poziție. Prima poziție este ocupată, la egalitate, de Portugalia și Croația (61,2%), aceste două state fiind urmate de Slovenia (60,2%), Grecia (60%), Cipru (56,8%), Estonia (56,7%), Letonia (56,3%), Finlanda (56,1%), Lituania (55,1%), Bulgaria (54,1%) și România (51,9%).

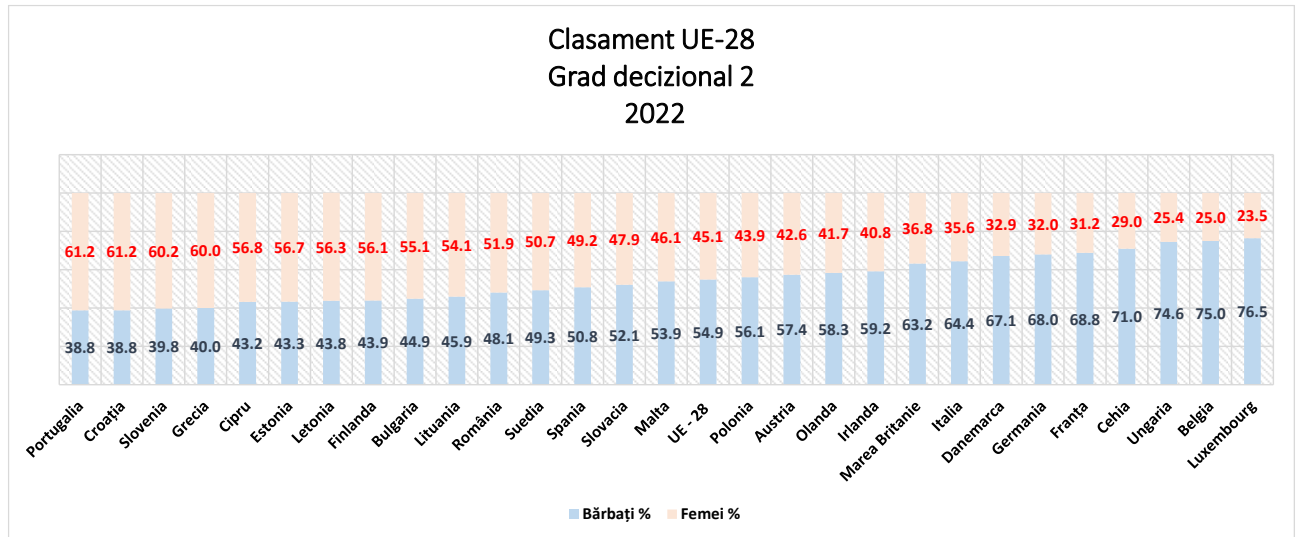
În ceea ce privește paritatea de gen echilibrată, la acest grad decizional, din cele 27 state, 19 au procentaje feminine mai mari de 40.

Raportat la media UE-27 (45,2%), 15 state membre au procentaje feminine peste aceasta.



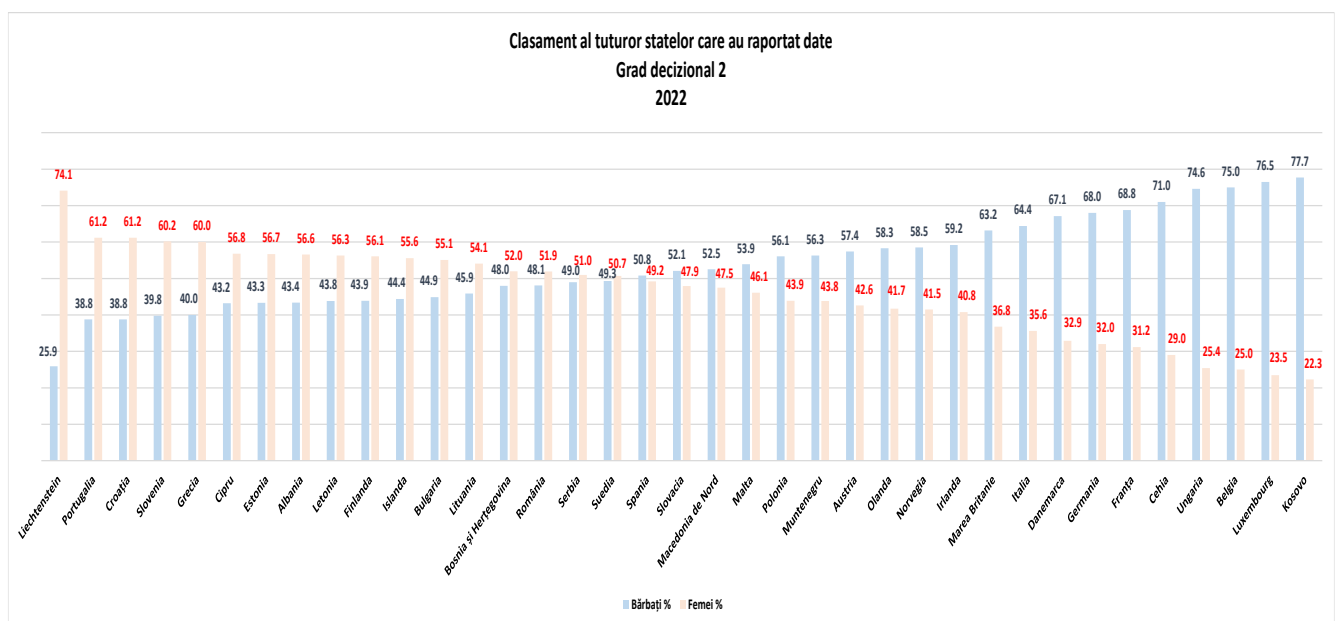
AGENȚIA NAȚIONALĂ PENTRU EGALITATEA DE ȘANSE ÎNTRE FEMEI ȘI BĂRBAȚI

În ceea ce privește clasamentul UE-28, situația României rămâne neschimbată, aceasta ocupând, în continuare, cea de-a 10 poziție, procentajul înregistrat de Marea Britanie fiind mai mic decât cel al țării noastre (36,8%).



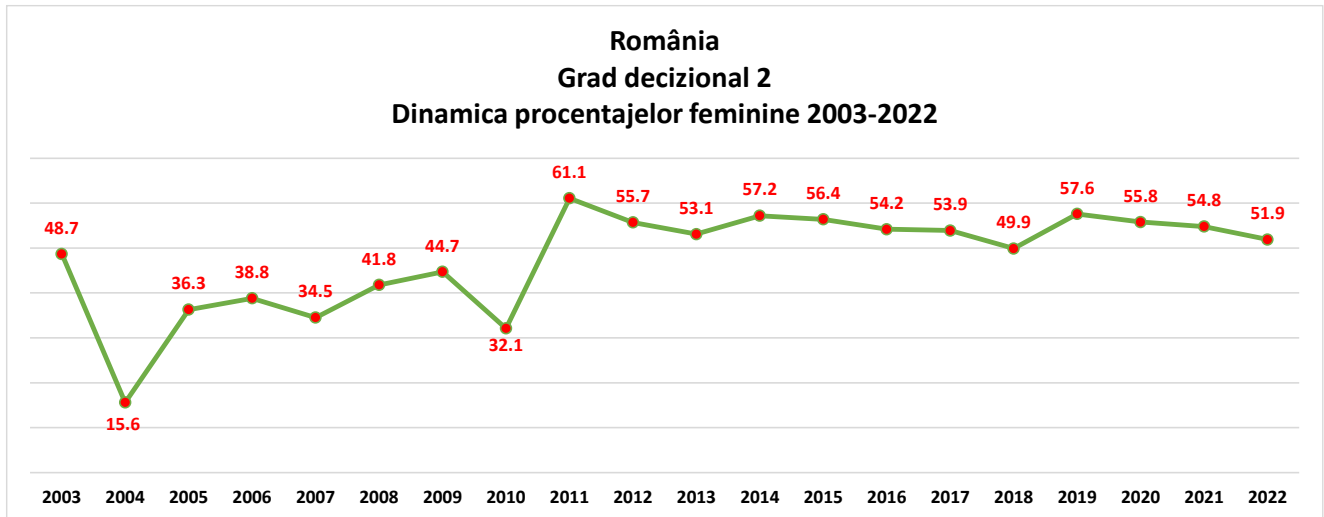
În clasamentul tuturor statelor care au raportat date, România trece pe cea de-a 14-a poziție, fiind devansată de Liechtenstein (74,1%), Albania (56,6%), Islanda (55,6%) și Bosnia și Herțegovina (52%).

În ceea ce privește paritatea echilibrată de gen, în clasamentul tuturor statelor care au raportat date, 27 state au procentaje mai mari de 40 și 10 țări au procentaje mai mici față de acest prag.



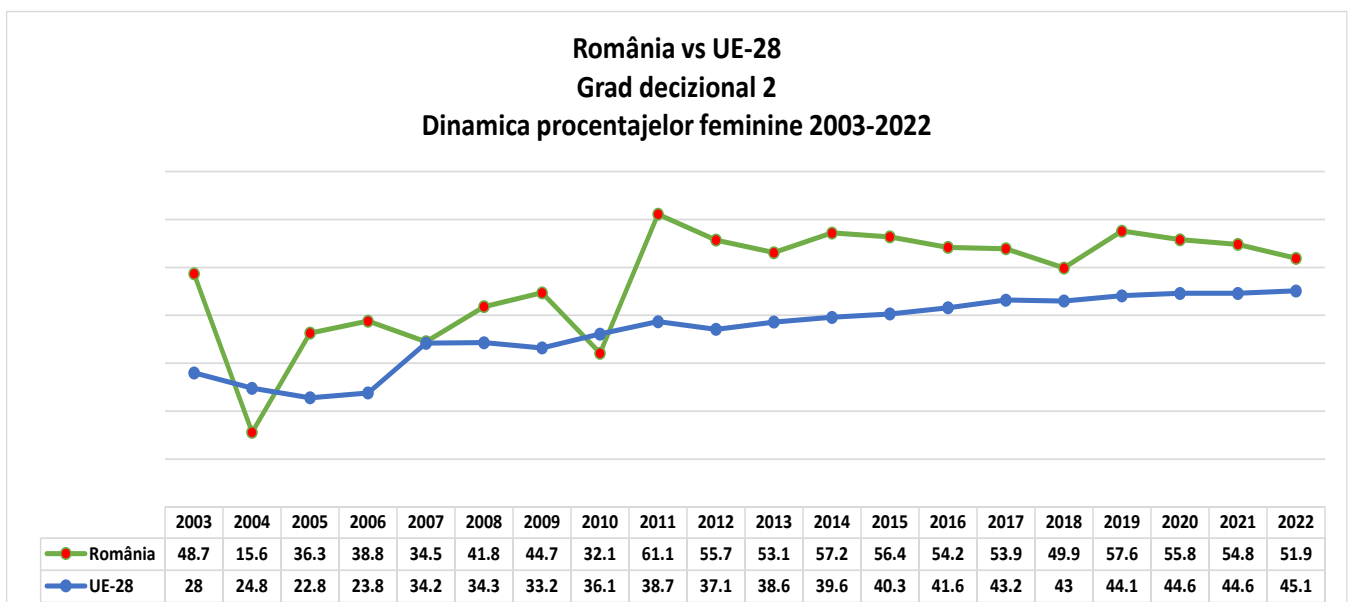
AGENȚIA NAȚIONALĂ
PENTRU EGALITATEA DE ȘANSE
ÎNTRE FEMEI ȘI BĂRBAȚI

În perioada 2003-2022, România a înregistrat cel mai mare procentaj feminin în anul 2011 (61,1%) iar cel mic procentaj feminin a fost înregistrat în anul 2004 (15,6%).



Cu excepția anilor 2004 și 2010, România a înregistrat procentaje peste media europeană, în perioada de raportare 2003-2022.

Evoluția procentajelor feminine înregistrate de România versus UE-28, pentru perioada 2003-2022, se regăsește în graficul următor.



AGENȚIA NAȚIONALĂ
PENTRU EGALITATEA DE ȘANSE
ÎNTRE FEMEI ȘI BĂRBAȚI

Față de cele prezentate, se pot face următoarele precizări:

- În România, ponderea femeilor aflate în poziții decizionale de grad 2 a scăzut, în anul 2022, cu 2,9 pp față de anul 2021 (de la 54,8% în anul 2021 la 51,9% în anul 2022) ;
- Cu toate că a scăzut cu 2,9 pp față de anul anterior, țara noastră înregistrează un procentaj feminin superior mediei UE-27, diferența fiind de 6,7 pp, dar și mediei UE-28, diferența fiind de 6,8 pp ;
- Dacă în anul 2021, la nivelul UE-28, 15 state au avut procentaje feminine mai mari decât ale sexului opus iar 1 stat a înregistrat procentaj egal între sexe, în anul 2022, tot 15 state membre au înregistrat procentaje mai mari decât media europeană, însă niciun stat nu a mai înregistrat procentaje egale ale femeilor cu bărbații;
- Comparativ cu gradul decizional 1 unde procentajul feminin de 50 este mai mare sau egal la 5 state, la gradul decizional 2, procentajul acestora este mai mult decât dublu, respectiv 12;
- Dacă la gradul decizional 1 cel mai mic procentaj feminin este 0, la raportarea tuturor statelor, la gradul decizional 2, cel mai mic procentaj feminin este de 22,3.

3. Echilibrul de gen în poziții de decizie conform tipologiei BEIS - metodă de clasificare a ministerelor naționale

În procesul de prelucrare și analiză a datelor, EIGE utilizează tipologia BEIS ce clasifică ministerele (instituțiile)² în 4 categorii (inclusiunea ministerelor din România în tipologia BEIS este realizată de EIGE):

- **B - Funcții de bază:** *afaceri interne și externe, apărare și justiție.* Instituțiile din România care aparțin acestei categorii sunt: Ministerul Afacerilor Externe, Ministerul Justiției, Ministerul Apărării Naționale, Ministerul Afacerilor Interne și Secretariatul General al Guvernului.
- **E - Economice:** *finanțe, comerț, industrie și agricultură.* Instituțiile din România care aparțin acestei categorii sunt: Ministerul Finanțelor, Ministerul Economiei, Ministerul Agriculturii și Dezvoltării Rurale, Ministerul Investițiilor și Proiectelor Europene și Ministerul Antreprenoriatului și Turismului.
- **I - Infrastructură:** *transport, comunicații și mediu.* Instituțiile din România care aparțin acestei categorii sunt: Ministerul Energiei, Ministerul Transporturilor și Infrastructurii, Ministerul Mediului, Apelor și Pădurilor și Ministerul Dezvoltării, Lucrărilor Publice și Administrației.
- **S - Socio-culturale:** *muncă și afaceri sociale, sănătate, copii, familie, tineret, vârstnici, educație, știință și cultură.* Instituțiile din România care aparțin acestei categorii sunt: Ministerul Cercetării, Inovării și Digitalizării, Ministerul Muncii și Solidarității Sociale, Ministerul Educației, Ministerul Sportului, Ministerul Culturii, Ministerul Familiei, Tineretului și Egalității de Șanse și Ministerul Sănătății.

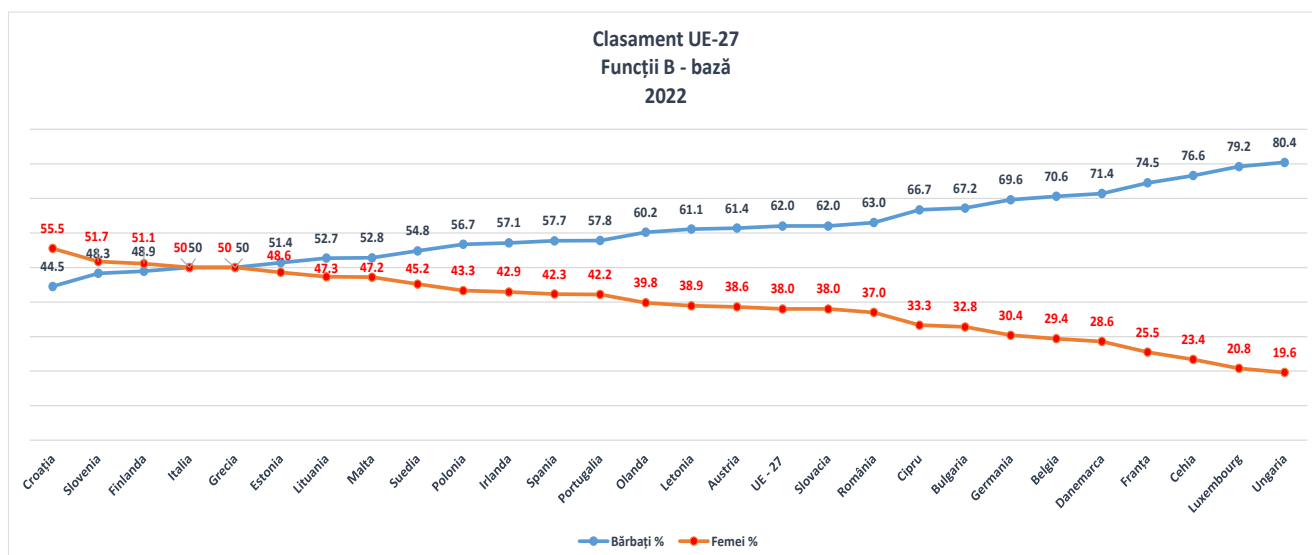
² Denumirea ministerelor din România incluse celor 4 categorii BEIS este cea de la data calendaristică a culegerii datelor (august 2022)

3.1 Funcții de bază - B

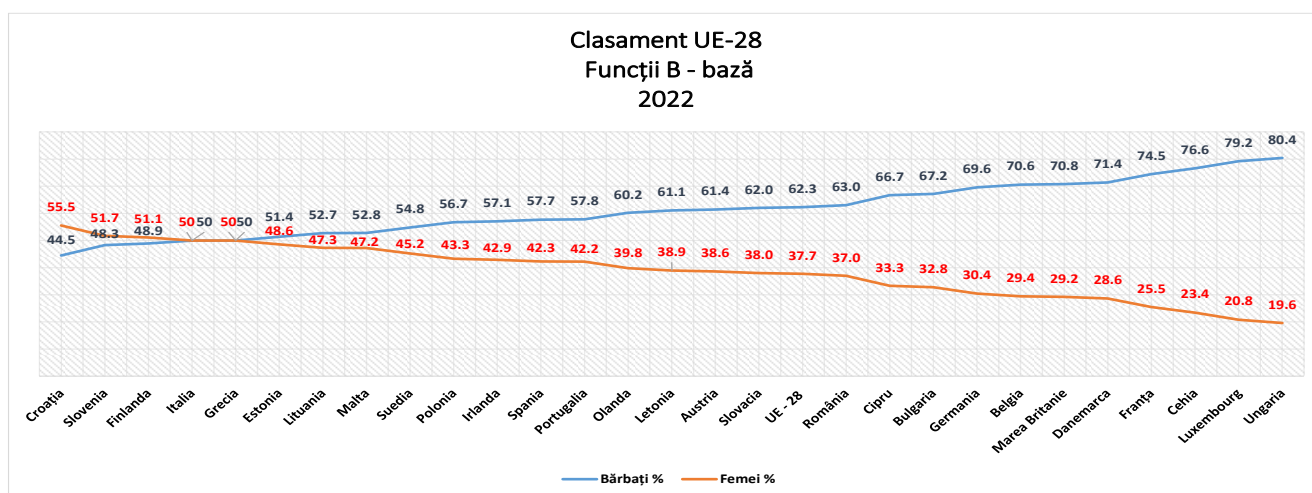
În anul 2021, România, a înregistrat un procentaj feminin de 45,5. Dacă în anul 2021, țara noastră înregistra un procentaj feminin de 45,5, în anul 2022, procentajul a scăzut la **37** (o scădere cu 8,5 pp). cu acest procentaj, țara noastră s-a situat sub media UE-27, ocupând cea de-a 17-a poziție în acest clasament.

Media procentajelor feminine UE-27 era de **38%**, la funcțiile de bază, ceea ce reprezintă un punctaj mai mare decât cel al țării noastre cu 1 pp.

În clasamentul UE-27, numărul statelor care au procentaj mai mare decât această medie europeană era de 16, 1 stat a avut procentaj egal cu media europeană, iar 10 state, inclusiv România au avut procentaje feminine sub această medie. Procentaje peste 40 au înregistrat 13 state, iar 14 state au avut procentaje mai mici de 40. Italia și Grecia sunt statele care au procentaje egale ale femeilor și bărbaților.



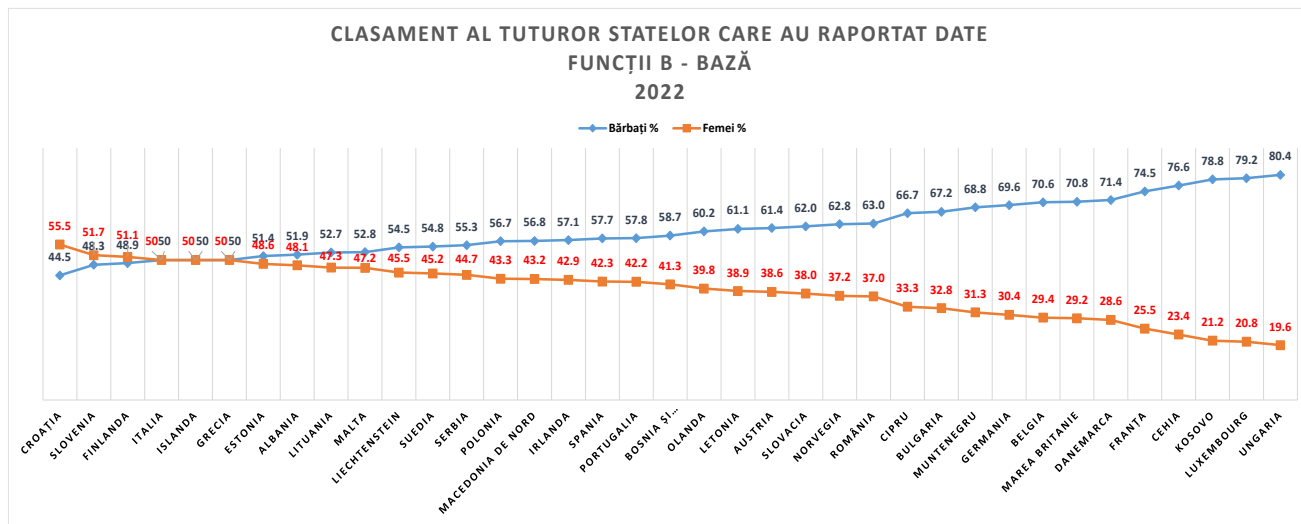
În clasamentul UE-28, România se menține pe cea de-a 17-a poziție, procentajul feminin obținut de Marea Britanie fiind de 29,2.



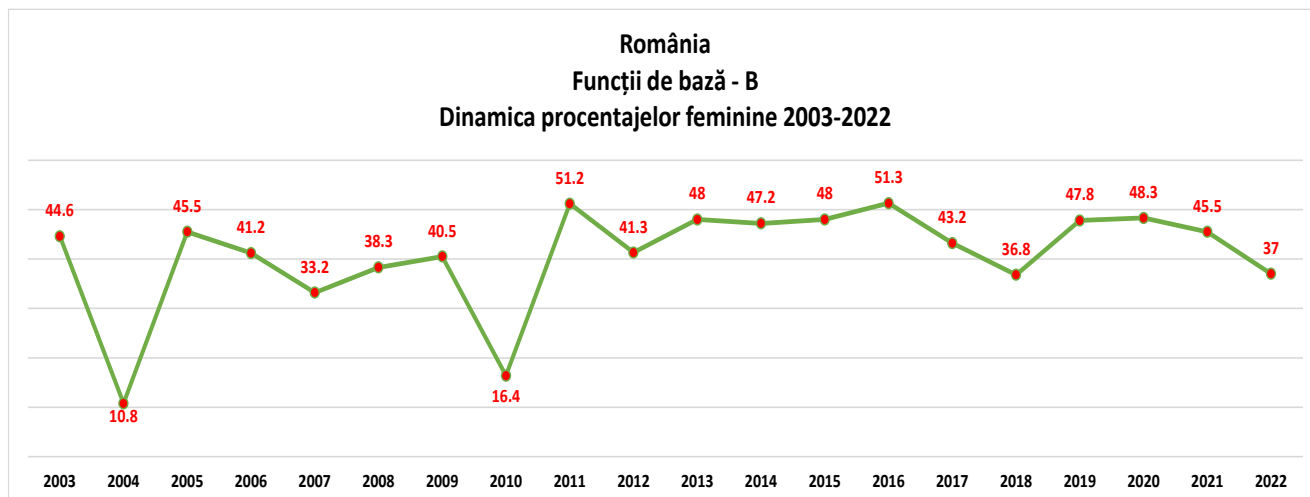
AGENȚIA NAȚIONALĂ PENTRU EGALITATEA DE ȘANSE ÎNTRE FEMEI ȘI BĂRBAȚI

În ceea ce privește clasamentul tuturor statelor care au raportat date, România coboară 5 poziții și se clasează pe locul 23, fiind devansată de Islanda (50%), Albania (48,1%), Liechtenstein (45,5%), Macedonia de Nord (43,2%) și Bosnia și Herțegovina (41,3%).

În clasamentul tuturor statelor care au raportat date, 19 de state au procentaje feminine mai mari de 40 și 18 state au procentaje feminine mai mici față de acest prag.

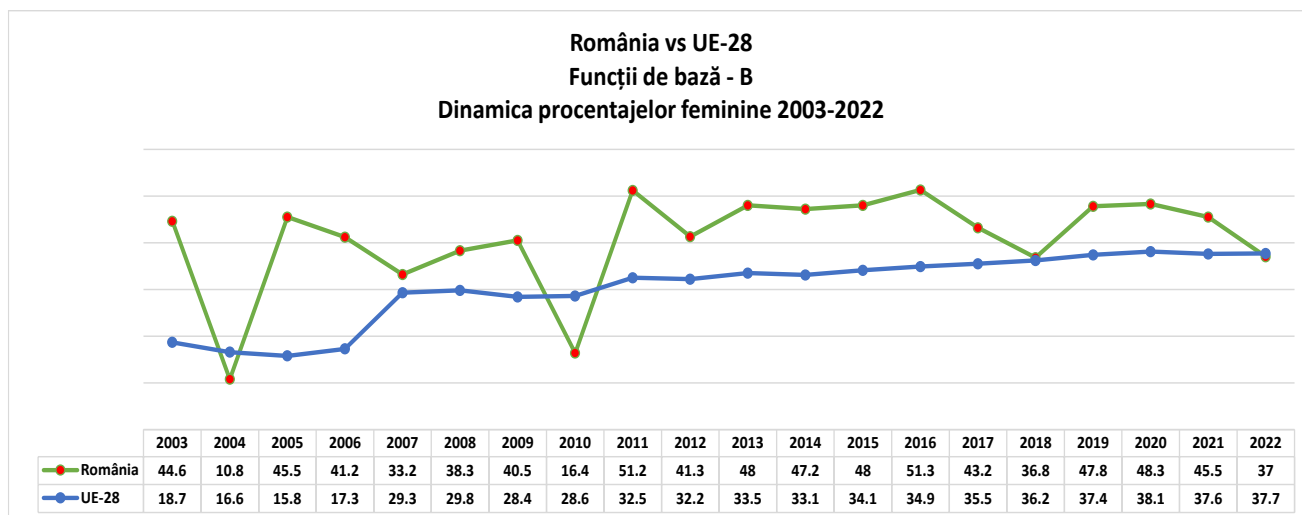


În perioada 2003-2022, procentajele feminine ale țării noastre au fost fluctuante, cel mai ridicat nivel înregistrându-se în anul 2016 (51,3%) iar cel mai mic nivel, în anul 2004 (10,8%), în ultimii 2 ani acestea având o evoluție descendentă.



AGENȚIA NAȚIONALĂ PENTRU EGALITATEA DE ȘANSE ÎNTRE FEMEI ȘI BĂRBAȚI

În ceea ce privește situația țării noastre, raportat la media europeană, în perioada 2003-2022, anul 2022 este cel de-al treilea an în care procentajele feminine sunt mai mici decât media europeană (anii 2004 și 2010 fiind cu cele mai mici procentaje ale țării noastre), în restul anilor având procentaje net superioare mediei europene.

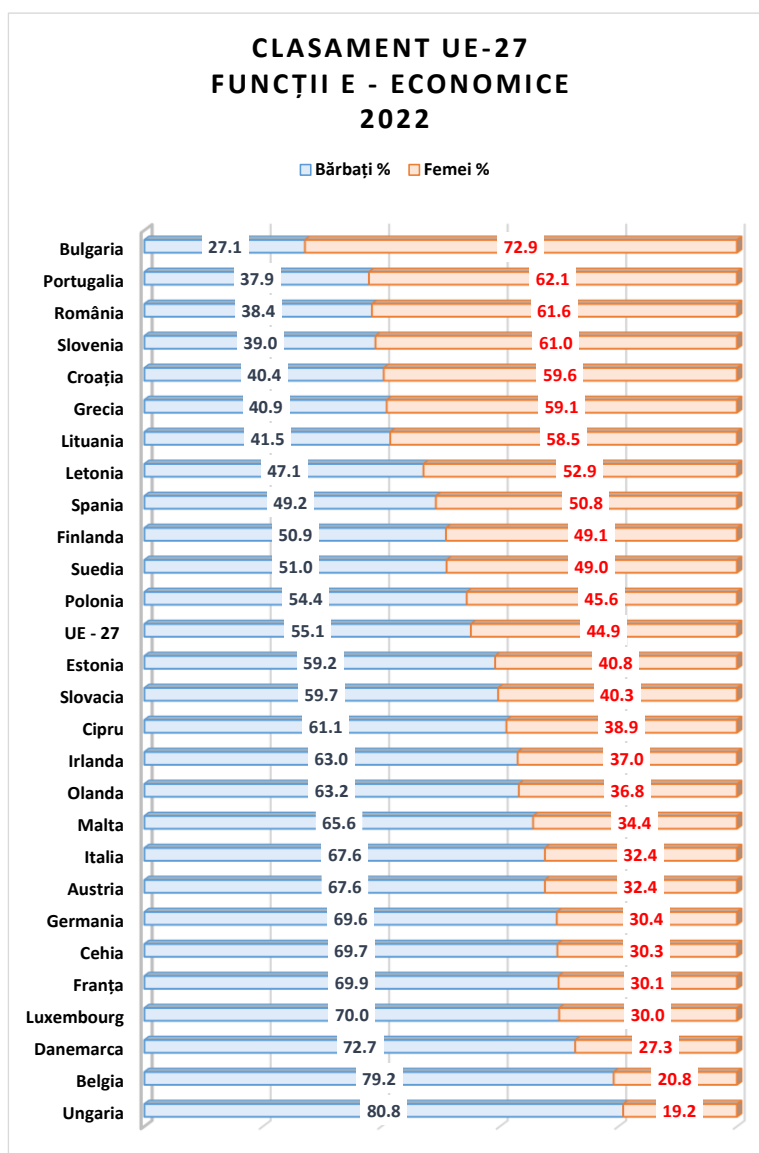


3.2 Funcții economice - E

La funcțiile economice, procentajul feminin al țării noastre scade cu 0,7 pp, de la 62,3% în anul 2021 la **61,6%** în anul 2022. Cu toate că procentajul a scăzut ușor, România se clasează pe cea de-a 3-a poziție în clasamentul UE-27, după Bulgaria (72,9%) și Portugalia (62,1%).

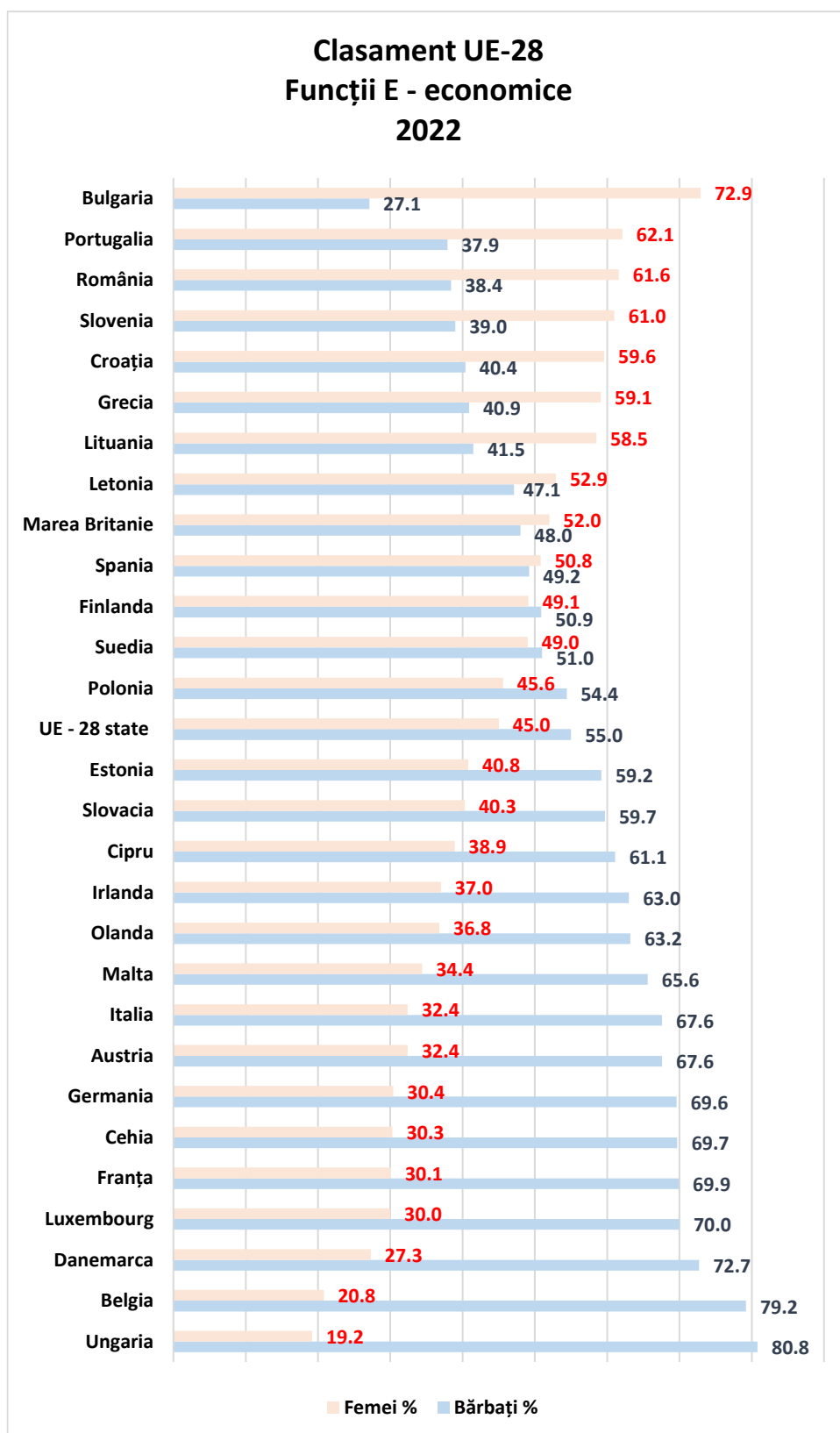
Media UE-27 feminină la această categorie este de **44,9**, medie mai mică cu 16,7 pp față de procentajul țării noastre.

La funcțiile economice, în anul 2022, 14 state, din cele 27, au procentaje mai mari 40 și 13 state au procentaje feminine sub 40.



AGENȚIA NAȚIONALĂ
PENTRU EGALITATEA DE ȘANSE
ÎNTRE FEMEI ȘI BĂRBAȚI

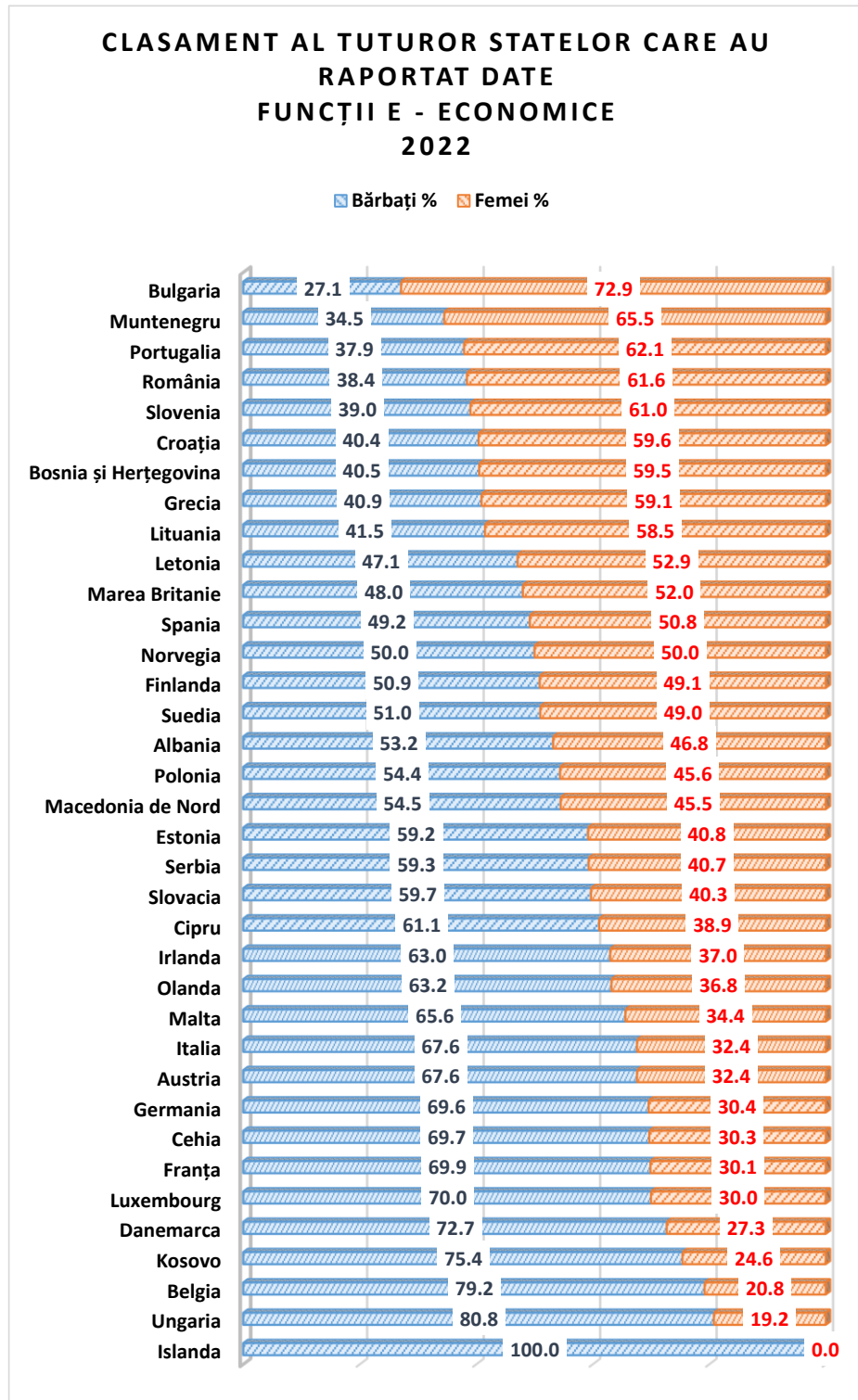
În clasamentul UE-28, România se menține pe cea de-a 3-a poziție, Marea Britanie înregistrând un procentaj feminin de 52.



AGENȚIA NAȚIONALĂ
PENTRU EGALITATEA DE ȘANSE
ÎNTRE FEMEI ȘI BĂRBAȚI

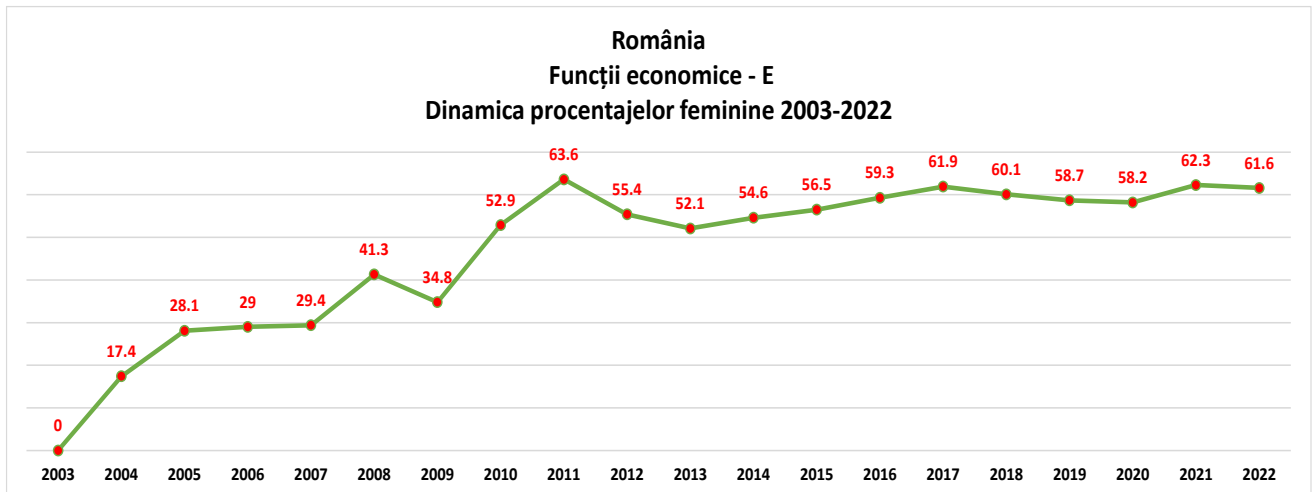
În ceea ce privește clasamentul tuturor statelor care au raportat date, România este devansată de Muntenegru (65,5%) și coboară o poziție în clasament (locul 4).

Din cele 37 state care au raportat date, 21 state au procentaje mai mari de 40, 16 state au procentaje feminine mai mici de 40, iar Liechtenstein nu are încadrare în această categorie.

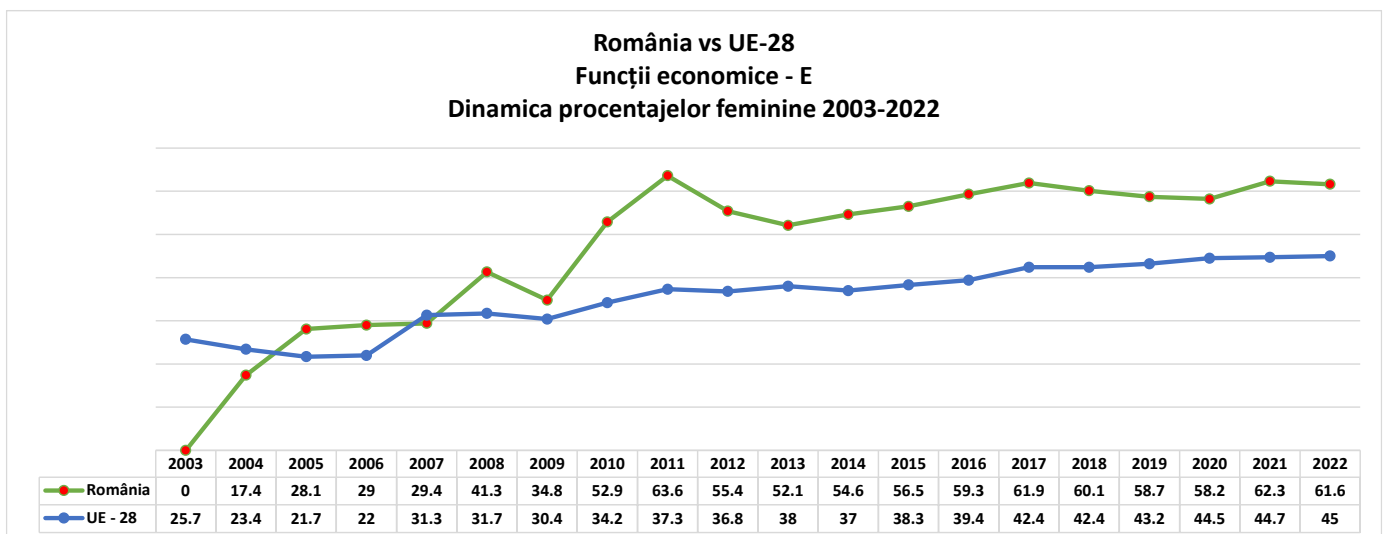


AGENȚIA NAȚIONALĂ
PENTRU EGALITATEA DE ȘANSE
ÎNTRE FEMEI ȘI BĂRBAȚI

În perioada 2003-2022, România a înregistrat procentaje mici în primii 5 ani de raportare, respectiv 2003-2007, urmând o creștere în anul 2008, urmată de o scădere. Începând cu anul 2010, procentajele feminine înregistrate de țara noastră s-au situat la un nivel foarte ridicat. Cel mai mare procentaj feminin a fost înregistrat în anul 2011 (63,6%), urmat de anul 2021 (62,3%). Facem precizarea că începând cu anul 2010, toate procentajele feminine au depășit procentajele masculine.



În ceea ce privește dinamica procentajelor țării noastre raportat la media UE-28, în perioada 2003-2022, se poate spune că România a pornit cu pași timizi, dar începând cu anul 2008 media europeană s-a aflat, în permanență, sub cea a țării noastre, diferența procentajelor fiind destul de mare.

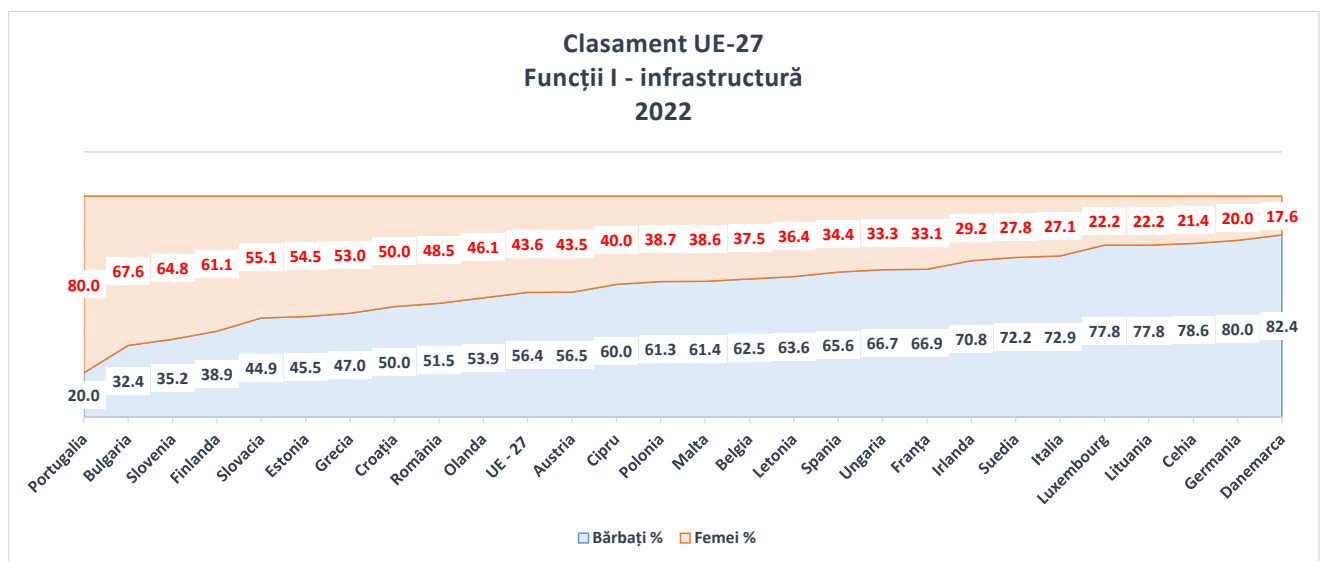


3.3 Funcții Infrastructură - I

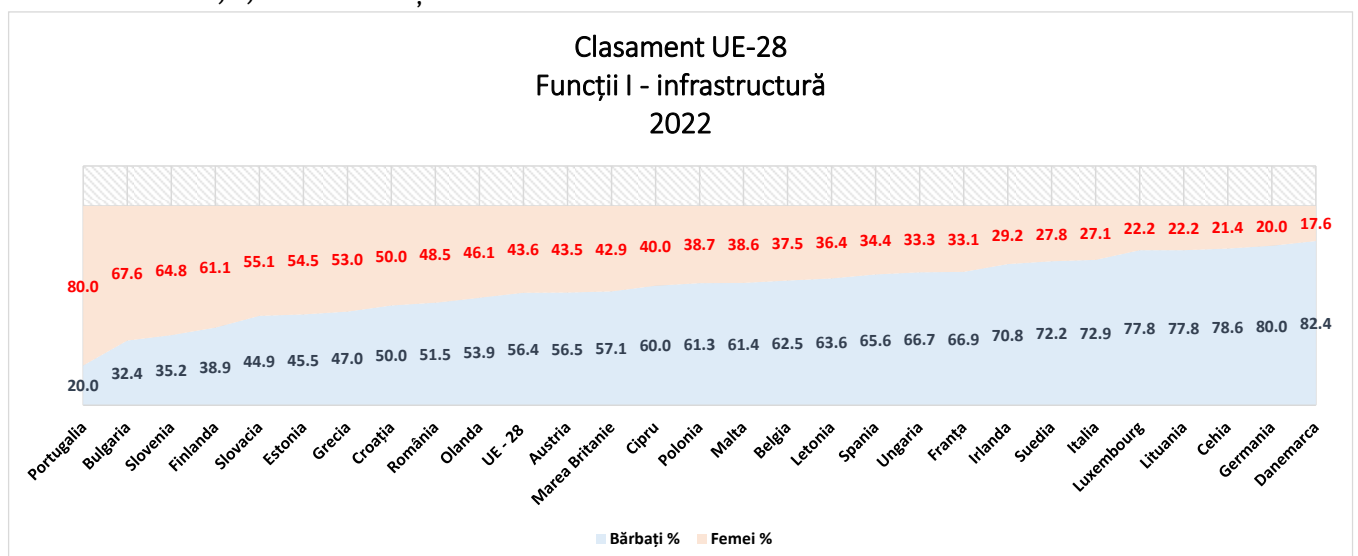
La această categorie, procentajele feminine ale țării noastre au crescut cu 2,1 pp față de anul 2021 (de la 46,4% în anul 2021 la **48,5%** în anul 2022). Cu acest procentaj feminin, România s-a clasat pe cea de-a 9-a poziție în clasamentul UE-27, unde Portugalia a înregistrat cel mai mare procentaj feminin (80%).

Media feminină a UE-27 la funcțiile infrastructură a fost de **43,6%**. Raportat la această medie, România înregistrează un procentaj feminin mai mare cu 4,9 pp.

În clasamentul UE-27, 12 state au procentaj mai mare de 40 și 15 state au procentaje feminine mai mici de 40. Croația are procentajele împărțite în mod egal ambelor sexe.



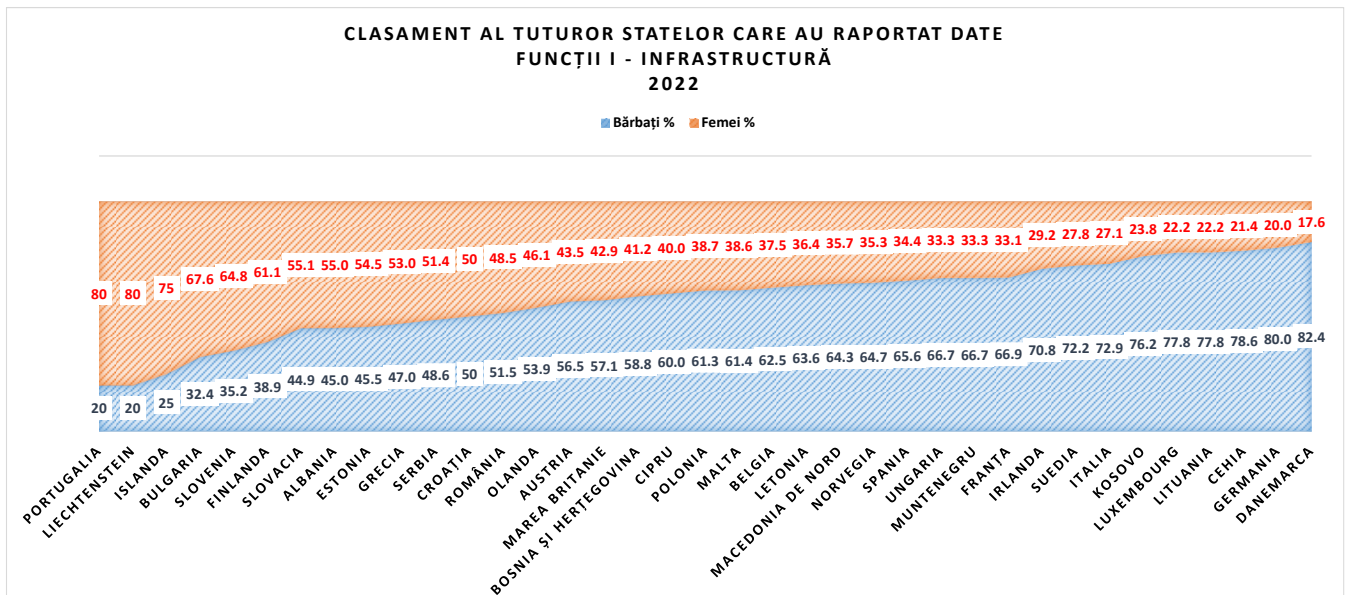
În clasamentul UE-28, situația rămâne neschimbată, România ocupând, în continuare, cea de-a 9-a poziție, procentajul feminin înregistrat de Marea Britanie fiind de 42,9, sub cel al țării noastre.



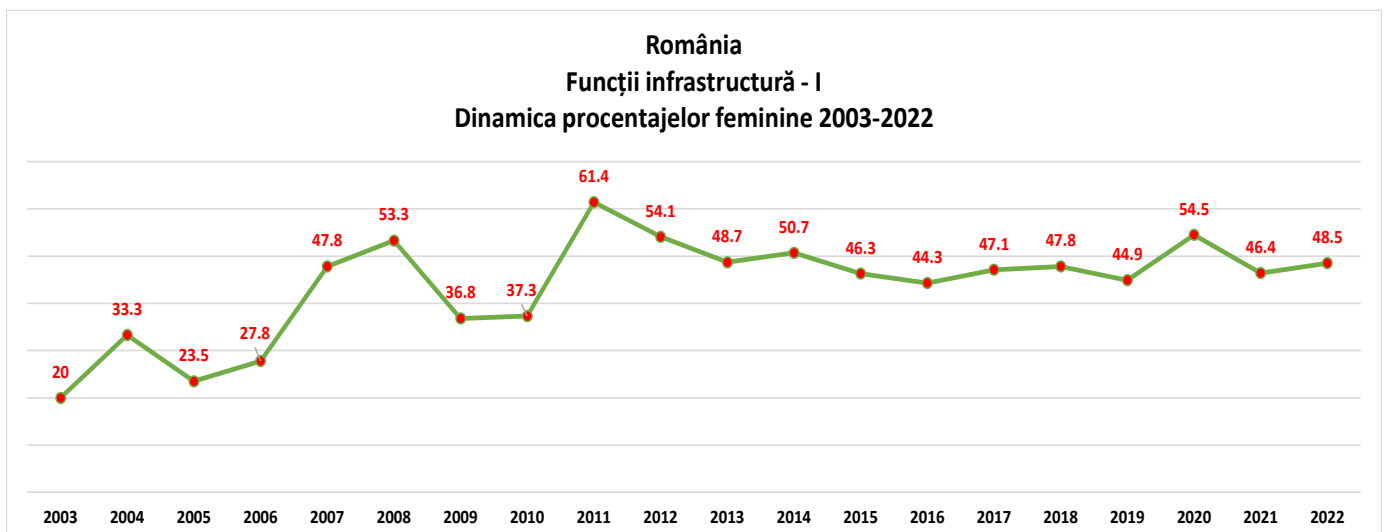
AGENȚIA NAȚIONALĂ PENTRU EGALITATEA DE ȘANSE ÎNTRE FEMEI ȘI BĂRBAȚI

În clasamentul tuturor statelor care au raportat date, România a fost devansată de Liechtenstein (80%), Islanda (75%), Albania (55%) și Serbia (51,4%) și se poziționează pe cea de-a 13-a poziție.

În clasamentul tuturor statelor care au raportat date, 18 state au procentaje mai mari de 40 și 19 de state au procentaje mai mici de 40.

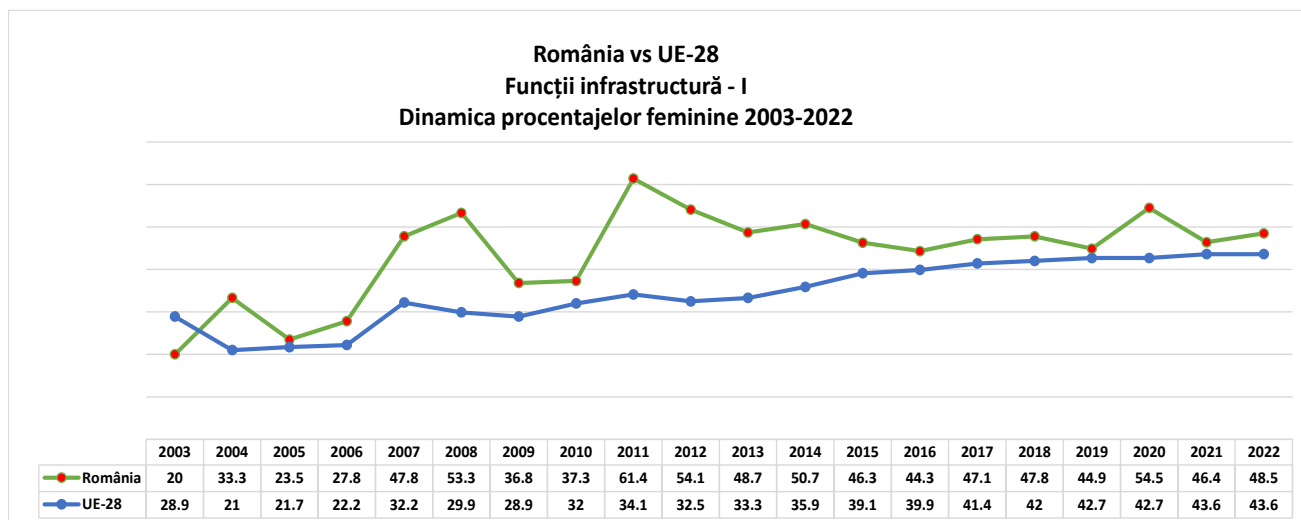


În perioada 2003-2022, procentajele feminine au fost fluctuante, acestea menținându-se la un nivel ridicat începând cu anul 2010, procentaj mai mic de 40 fiind înregistrat doar de 6 ori în toată perioada de raportare.



AGENȚIA NAȚIONALĂ
PENTRU EGALITATEA DE ȘANSE
ÎNTRE FEMEI ȘI BĂRBAȚI

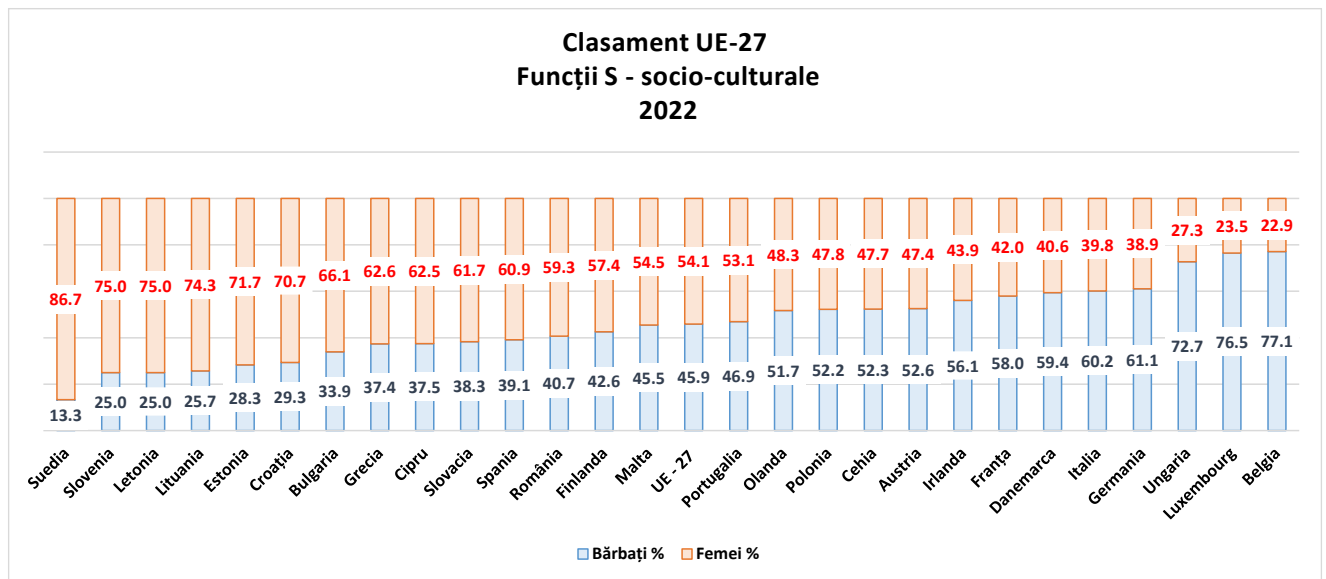
Raportat la media europeană (UE-28), în perioada 2003-2022, țara noastră a înregistrat procentaje feminine mai mari decât aceasta, excepție făcând doar anul 2003.



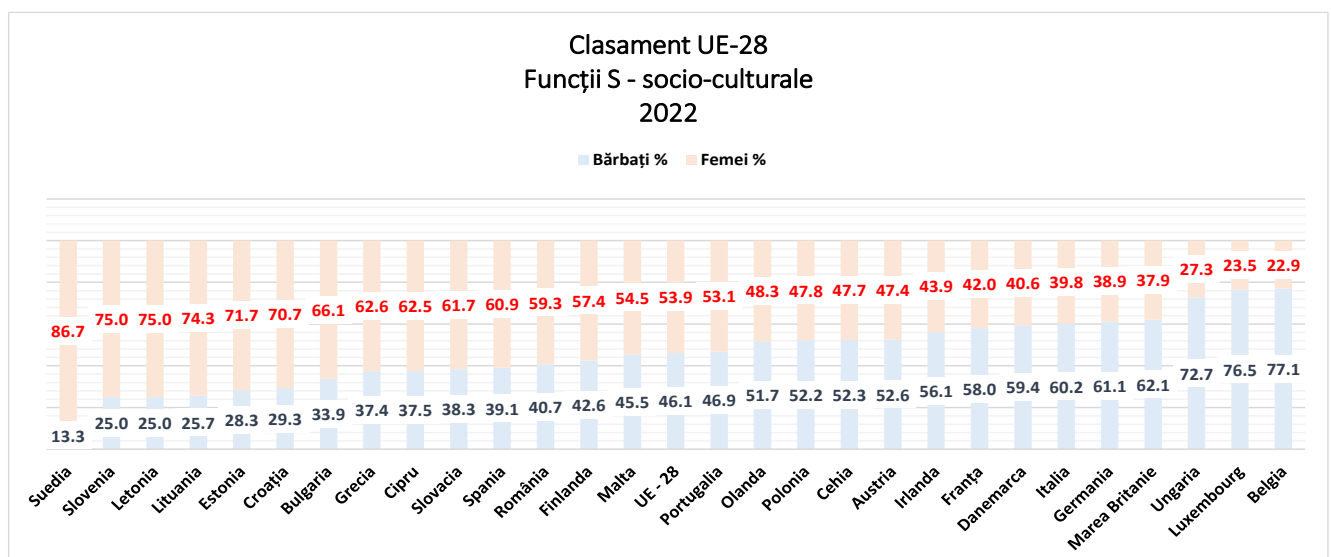
3.4 Funcții socio-culturale - S

La aceste funcții, în anul 2022, România a înregistrat o scădere procentuală de 6,6 pp (de la 65,9% în anul 2021 la 59,3% în anul 2022) și se poziționează pe cea de-a 11-a poziție în clasamentul UE-27.

Media europeană feminină la funcțiile socio-culturale a fost de 54,1 și raportat la procentajul feminin al țării noastre este cu 5,2 pp sub acesta. 22 state, din cele 27, au procentaje feminine mai mari de 40, iar 5 state au procentaje feminine sub 40. Este de precizat faptul că la funcțiile socio-culturale se înregistrează cele mai mari procentaje feminine, comparativ cu celelalte funcții.



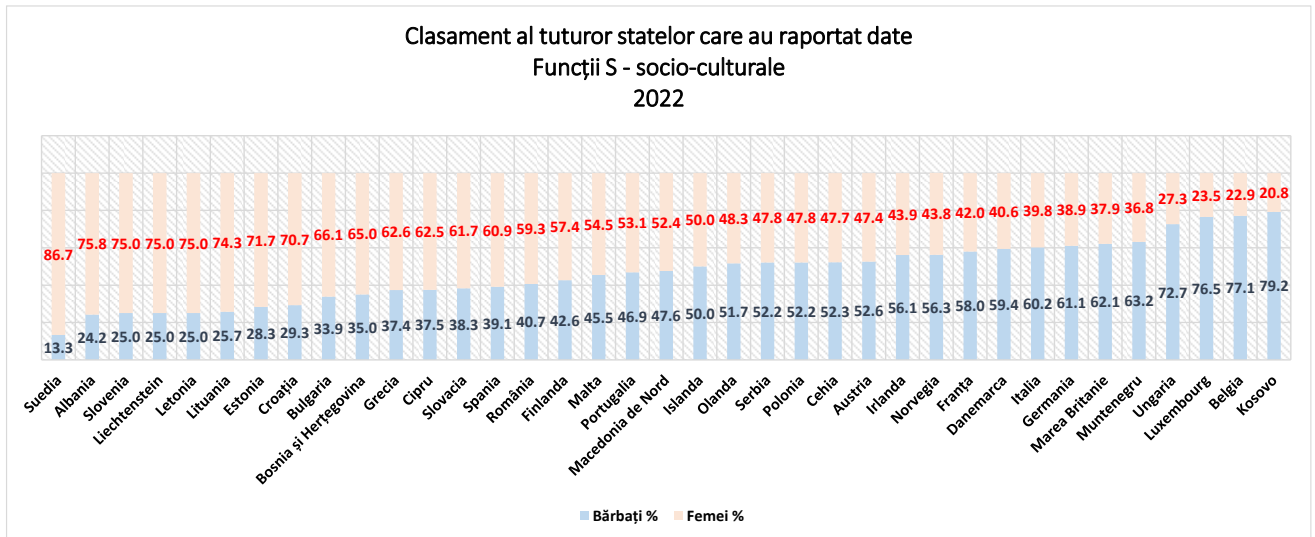
În clasamentul UE-28, România rămâne pe cea de-a 11-a poziție, procentajul feminin înregistrat de Marea Britanie fiind inferior celui al țării noastre, respectiv 37,9.



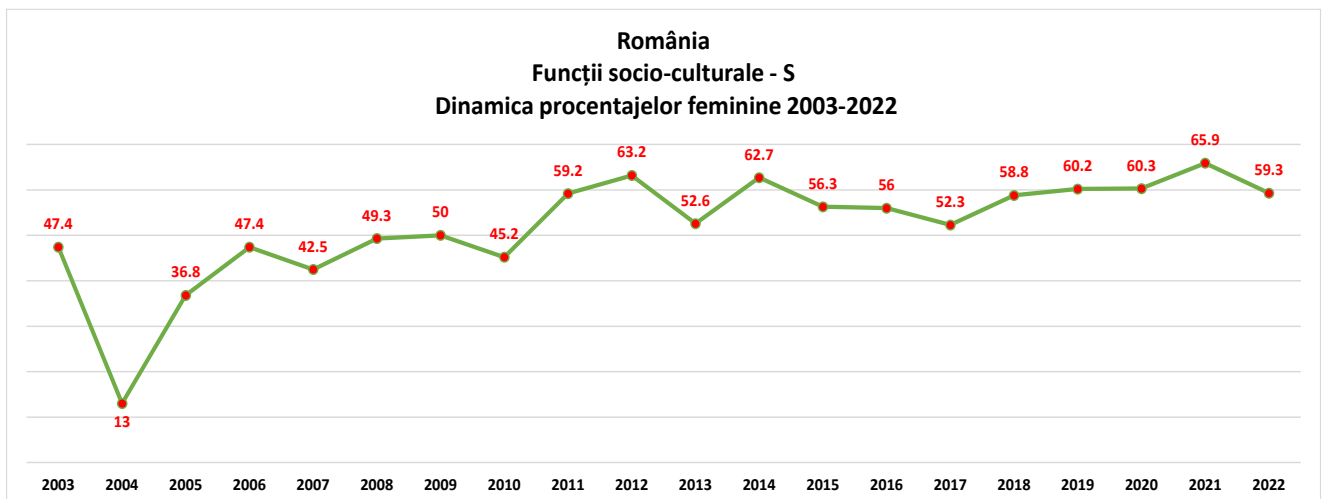
AGENȚIA NAȚIONALĂ PENTRU EGALITATEA DE ȘANSE ÎNTRE FEMEI ȘI BĂRBAȚI

În ceea ce privește clasamentul tuturor statelor care au raportat date, România se clasează pe cea de-a 13-a poziție, fiind devansată de Albania (75,8%), Liechtenstein cu 75% (la egalitate cu Slovenia și Letonia) și Bosnia și Herțegovina (65%).

În clasamentul tuturor statelor care au raportat date, 8 state nu îndeplinesc paritatea de gen echilibrată.

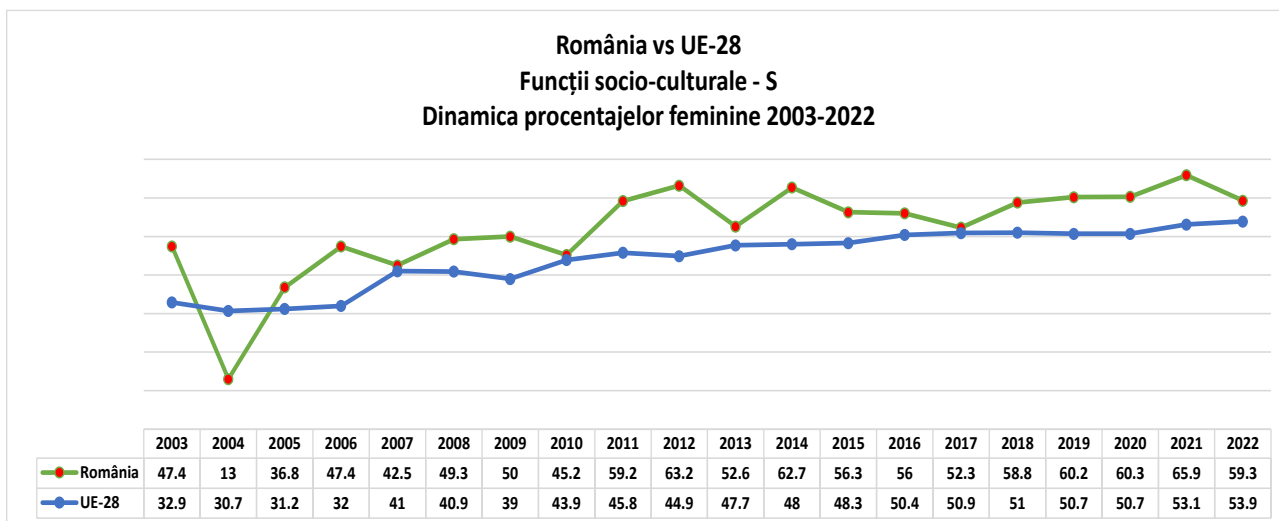


Cu excepția anilor 2004 și 2005, România a înregistrat procentaje feminine peste 40, cel mai mare procentaj feminin fiind înregistrat în anul 2021 (65,9%).



AGENȚIA NAȚIONALĂ
PENTRU EGALITATEA DE ȘANSE
ÎNTRE FEMEI ȘI BĂRBAȚI

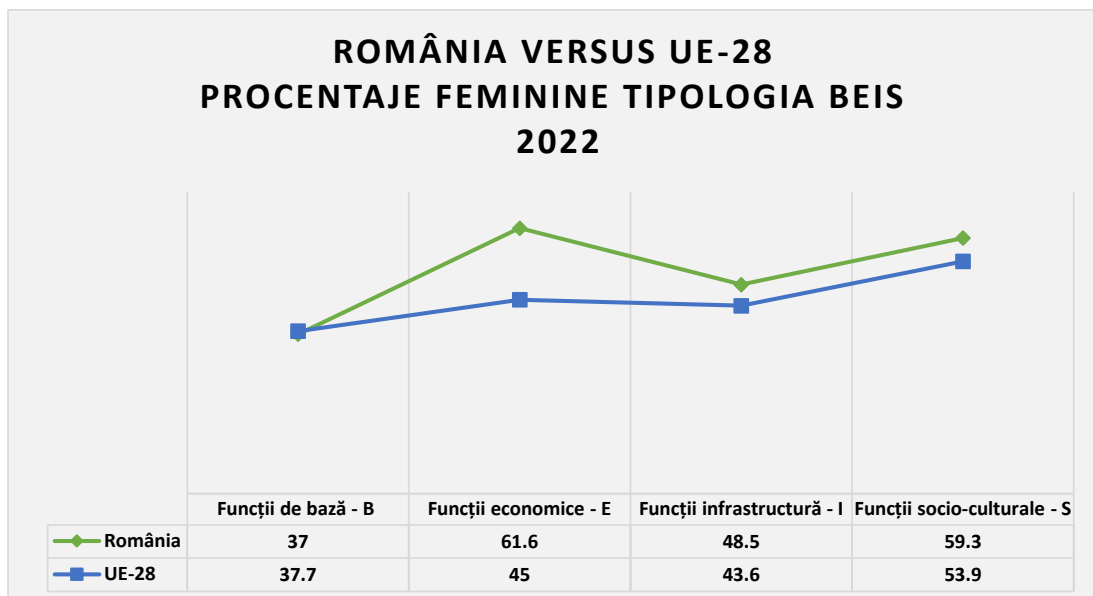
Cu toate că media europeană la această categorie este mai mare decât la celelalte categorii, România, cu excepția anului 2004, a înregistrat procentaje feminine superioare mediei europene.



AGENȚIA NAȚIONALĂ
PENTRU EGALITATEA DE ȘANSE
ÎNTRE FEMEI ȘI BĂRBAȚI

În cadrul tipologiei BEIS, pentru anul 2022, se pot face următoarele precizări:

- Atât în clasamentul UE, cât și în clasamentul tuturor statelor care au raportat date, femeile sunt majoritare doar în categoria funcțiilor socio-culturale, bărbații dominând celelalte 3 categorii BEIS, respectiv funcțiile de bază, economice și infrastructură;
- Este de remarcat faptul că poziționarea femeilor în posturi decizionale în România este distribuită într-un mod echilibrat în categoriile tipologiei BEIS, acestea înregistrând procentaje superioare bărbaților la 2 categorii, respectiv funcții economice și funcții socio-culturale;
- Cu excepția funcțiilor de bază, procentul femeilor ce ocupă poziții de decizie în țara noastră este, de asemenea, superior mediei europene, la funcțiile economice, infrastructură și socio-culturale;
- Funcțiile socio-culturale sunt singurele în care media UE-28 depășește 50% (53,9%);



- La **funcțiile de bază**, comparativ cu anul 2021, România înregistrează o scădere cu 8,5 pp (de la 45,5% în anul 2021 la 37% în anul 2022);
- În anul 2022, România are procentaj sub media europeană (UE-28), diferența fiind de 0,7 pp (media UE-28: 37,7%), funcțiile de bază fiind singurele din categoria BEIS, unde procentajul feminin al țării noastre este sub această medie;
- Anul 2016 a fost cel mai bun din punct de vedere al procentajelor feminine pentru țara noastră, România atingând nivelul de 51,3 (raportat la perioada 2003-2022);

AGENȚIA NAȚIONALĂ
PENTRU EGALITATEA DE ȘANSE
ÎNTRE FEMEI ȘI BĂRBAȚI

- În clasamentul UE-28, doar în 3 state femeile sunt majoritare (procentaje feminine >50%), 2 state au procentaje împărțite în mod egal ambelor sexe, iar în clasamentul tuturor statelor care au raportat date numărul statelor cu procentaje egale ale femeilor și bărbaților crește la 3;
- La **funcțiile economice**, în anul 2022, procentajele feminine au scăzut cu 0,7 pp față de anul 2021 (de la 62,3% în anul 2021 la 61,6% în anul 2022);
- Procentajul feminin al României este net superior mediei UE-28, diferența fiind de 16,6 pp (România: 61,6%; media UE-28: 45%);
- La funcțiile economice, România se situează pe cea de-a 3-a poziție, fiind cea mai bună clasare a țării noastre atât în cadrul categoriei BEIS, cât și în ceea ce privește clasamentele pe grade decizionale;
- Având în vedere perioada de raportare 2003-2022, putem spune că România, începând cu anul 2010, are procentaje feminine peste 50, cel mai bun procentaj înregistrându-se în anul 2011 (63,6%);
- În clasamentul UE-28, 10 state femeile sunt majoritare (procentaje feminine >50%), iar în clasamentul tuturor statelor care au raportat date numărul acestora crește la 12 și 1 stat are procentajele împărțite în mod egal ambelor sexe;
- La **funcțiile infrastructură**, în anul 2022, procentajele feminine din țara noastră au crescut cu 2,1 pp (de la 46,4% în anul 2021 la 48,5% în anul 2022);
- Țara noastră înregistrează, și la funcțiile infrastructură, procentaje feminine mai mari decât media europeană, având un plus de 4,9 pp;
- Evoluția procentajelor feminine din România, în perioada 2003-2022, a fost destul de fluctuantă, cel mai mare procentaj înregistrându-se în anul 2011 (61,4%);
- În clasamentul UE-28, 7 state sunt majoritar feminine și 1 stat are procentaje egale ale femeilor și bărbaților, iar în clasamentul tuturor statelor care au raportat date, 11 state sunt majoritar feminine și 1 stat are procentaje împărțite în mod egal ambelor sexe;
- La **funcțiile socio-culturale**, țara noastră a înregistrat o scădere procentuală feminină de 6,6 pp (59,3% în anul 2022 față de 65,9% în anul 2021);
- Cu acest procentaj feminin (59,3), România se află cu 5,4 pp peste media UE-28 (53,9%);
- Începând cu anul 2011, procentajele feminine înregistrate de România sunt de peste 50, cel mai înalt nivel atingându-se în anul 2021 (65,9%);
- În clasamentul UE-28, 15 state sunt majoritar feminine, numărul acestora crescând la 19 în clasamentul tuturor statelor care au raportat date, iar 1 stat are procentaje egale ale femeilor și bărbaților.

AGENȚIA NAȚIONALĂ
PENTRU EGALITATEA DE ȘANSE
ÎNTRE FEMEI ȘI BĂRBAȚI

Concluzii:

Din punct de vedere al pozițiilor de decizie la nivelul administrației publice centrale, în anul 2022, România s-a aflat, atât în clasamentul UE-28 cât și în clasamentul tuturor țărilor care au raportat date, pe poziții bune, cu toate că poziționarea acesteia a scăzut.

Poziționările țării noastre, în anul 2022, în funcție de gradele decizionale sunt:

Gradul decizional 1 (47,3%): locul 6 în clasamentul UE-28 și locul 7 în clasamentul tuturor țărilor care au raportat date (în anul 2021, țara noastră ocupa locul 4 în clasamentul UE-28 și locul 5 în clasamentul tuturor țărilor care au raportat date);

Gradul decizional 2 (51,9%): locul 10 în clasamentul UE-28 și locul 14 în clasamentul tuturor țărilor care au raportat date (în anul 2021, țara noastră ocupa locul 8 în clasamentul UE-28 și locul 10 în clasamentul tuturor țărilor care au raportat date);

Gradul decizional 1 + Gradul decizional 2 (50%): locul 10 în clasamentul UE-28 și locul 12 în clasamentul tuturor țărilor care au raportat date (în anul 2021, țara noastră ocupa locul 7 în clasamentul UE-28 și locul 8 în clasamentul tuturor țărilor care au raportat date).

Și în ceea ce privește categoria BEIS, țara noastră a înregistrat procentaje feminine peste media UE-28 la 3 funcții, iar la o funcție procentajele feminine au fost mai mici decât media europeană.

Poziționările României în categoria BEIS, în anul 2022, sunt:

Funcții de bază (37%): locul 18 în clasamentul UE-28 și locul 23 în clasamentul tuturor țărilor care au raportat date (în anul 2021, România ocupa locul 8 în clasamentul UE-28 și locul 11 în clasamentul tuturor țărilor care au raportat date);

Funcții economice (61,6%): locul 3 atât în clasamentul UE-28 și locul 4 în clasamentul tuturor țărilor care au raportat date, poziții neschimbate față de anul anterior (în anul 2021, țara noastră ocupa aceleași poziții, respectiv locul 3 în clasamentul UE-28 și locul 4 în clasamentul tuturor țărilor care au raportat date);

Funcții infrastructură (48,5%): locul 9 în clasamentul UE-28 și locul 13 în clasamentul tuturor țărilor care au raportat date, locuri menținute ca în anul precedent (în anul 2021, România ocupa locul 9 în clasamentul UE-28 și locul 13 în clasamentul tuturor țărilor care au raportat date);

Funcții socio-culturale (59,3%): locul 12 în clasamentul UE-28 și locul 13 în clasamentul tuturor țărilor care au raportat date (în anul 2021, țara noastră ocupa locul 6 în clasamentul UE-28 și locul 9 în clasamentul tuturor țărilor care au raportat date).

AGENȚIA NAȚIONALĂ
PENTRU EGALITATEA DE ȘANSE
ÎNTRE FEMEI ȘI BĂRBAȚI

Pe baza datelor publicate de EIGE, se poate afirma faptul că în anul 2022, ca și în anii anteriori, administrația publică centrală din România îndeplinește indicatorul cantitativ a ceea ce reprezintă echilibrul între femei și bărbați care ocupă poziții de decizie în administrația publică centrală, care este de minimum 40% pentru fiecare sex.

De obicei, cu cât funcțiile sunt mai înalte, acestea aparțin sexului masculin, femeile ocupând, în general, mai multe funcții la gradul decizional 2. Cu toate acestea, țara noastră, la gradul decizional 1 a înregistrat un procentaj feminin de 47,3.

Este pentru prima dată, de la prima raportare din 2003 până în prezent, când România, la media gradelor decizionale 1 și 2, are procentajele egale ale femeilor și bărbaților.

În fapt, situația reflectă transparența și asigurarea de criterii clare și neutru formulate, în organizarea concursurilor pentru posturi de conducere, care să prevină orice discriminare pe criteriul de sex a candidaților la posturile de conducere. În acest context, poate într-o mai mare măsură conștiente de cunoștințele, experiențele și aptitudinile pe care le dețin și într-o mai mare măsură motivate și stimulate de a candida pentru posturi „cheie” contra candidaților de sex masculin, femeile din România ocupă o mare parte din pozițiile decizionale, ponderea acestora fiind mult superioară nu numai mediei europene dar și mediei unor state membre recunoscute ca promotoare active ale egalității de șanse și de tratament între femei și bărbați.
